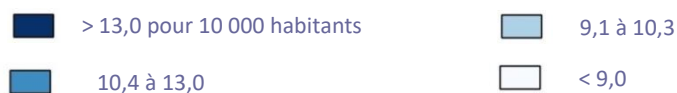


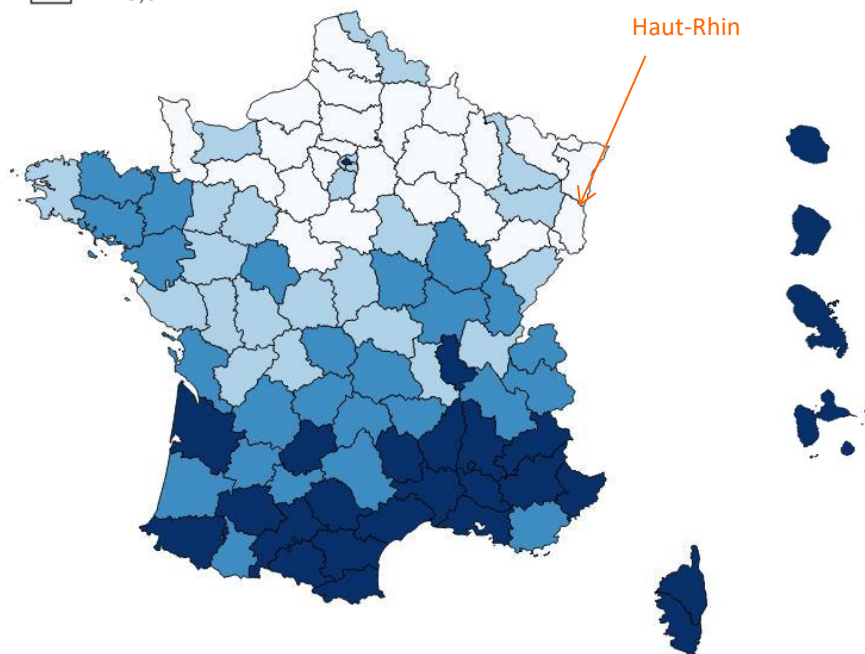
La dynamique de créations d'associations

Si le nombre de nouvelles associations est un chiffre important à connaître, il n'est pas à lui seul représentatif du dynamisme de la vie associative. Il peut parfois cacher une certaine instabilité ou être lié à des spécificités locales.



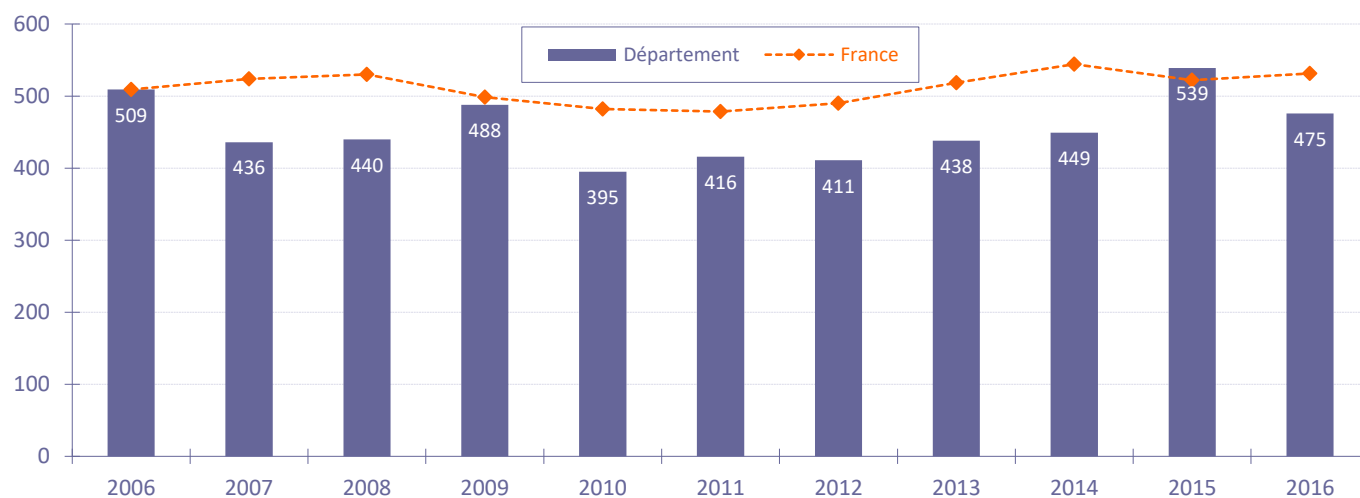
Pour l'année 2016-2017, **475** nouvelles associations ont été déclarées dans le département. Sur la période récente, il s'est créé en moyenne chaque année, **6,3** associations nouvelles pour 10 000 habitants (moyenne nationale de 11,1).

Sources : INSEE et Journal officiel Associations et tribunaux d'instance de Moselle, du Bas-Rhin et du Haut-Rhin. Traitement R&S.



Les créations d'associations au fil des années

Les inscriptions au registre des associations, tenu par les tribunaux d'instance, permettent de suivre l'évolution du nombre de créations chaque année, depuis 2006, dans l'ensemble du département.

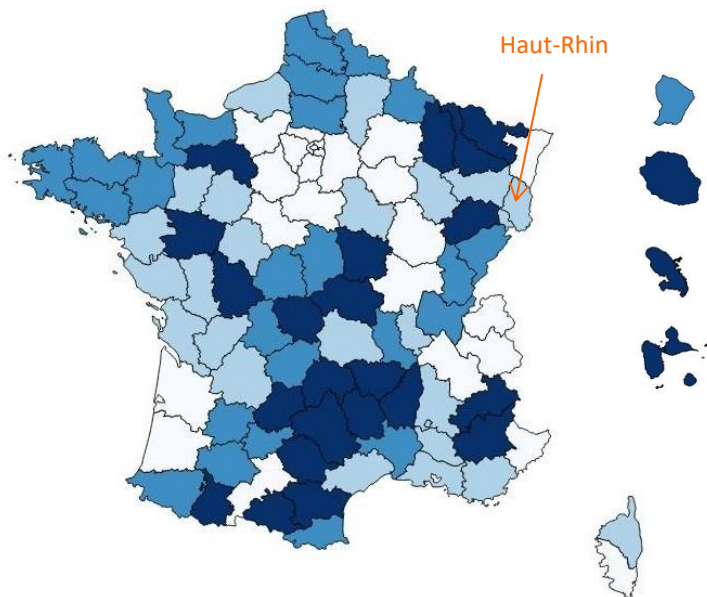


Source : Tribunaux d'instance de Colmar, Guebwiller, Mulhouse et Thann. L'évolution nationale est reconstituée en tendance pour être comparée à l'évolution départementale, à partir de la même base pour l'année 2006.

Depuis l'année 2006 qui enregistre un nombre de créations très élevé, le rythme s'avère moins soutenu dans le département qu'au plan national. Plus irrégulier, il affiche toutefois un nouveau rebond significatif en 2015.


Un enjeu économique et social fort

Dans le département, **1 540** associations emploient des salariés. Près de la moitié d'entre elles, soit **46%**, emploient moins de 3 salariés. Elles sont proportionnellement moins nombreuses qu'au plan national (53%). Il faut savoir qu'il existe également à leurs côtés, **111** associations comportant plus de 50 salariés.



Quelle que soit leur taille, ces associations animent les territoires et rendent des services essentiels à la population. Leurs emplois sont précieux, et ils ne se délocalisent pas.

Ils représentent aujourd'hui **10,9%** de l'emploi de l'ensemble du secteur privé du département, pour une moyenne nationale de 9,8%.



Sources : Données 2016. ACOSS-URSSAF et MSA.
Traitement R&S.

Une diversité d'activités

	Répartition départementale (en %)	Répartition nationale (en %)
Enseignement	8,2	12,1
Sport	1,0	4,7
Santé	6,1	7,2
Social	58,7	49,4
Loisirs	1,8	1,3
Culture	2,6	2,9
Autres activités ⁽¹⁾	13,9	11,6
Autres non classées ailleurs ⁽²⁾	7,7	10,7
Total	100,0	100,0

Encadrés et soutenus par des bénévoles, **22 555** salariés travaillent dans les associations du département. Ils sont proportionnellement plus nombreux dans les loisirs et le secteur social qu'au plan national, et moins présents dans les domaines de l'enseignement et du sport.

(1) Agriculture, recherche, activités liées à l'emploi, auberges de jeunesse, tourisme... (2) Associations répertoriées sous le code APE 9499Z.

Sources : Données 2016. ACOSS-URSSAF et MSA.

Zoom sur le secteur social

Près de 60% des emplois associatifs relèvent du secteur social et s'adressent à des publics fragiles.

Par rapport aux repères nationaux, l'hébergement social et l'accueil de jeunes enfants sont davantage développés dans le département.

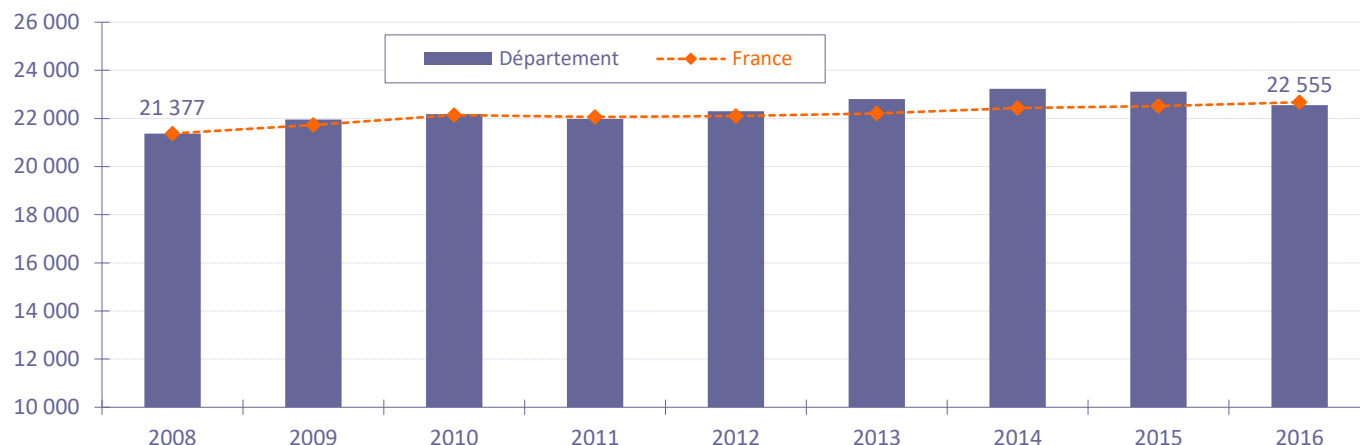
(1) Centres sociaux, aide aux victimes, activités caritatives...

Sources : Données 2016. ACOSS-URSSAF, MSA.

	Répartition départementale	Répartition nationale
Hébergement médicalisé	10,8	9,9
Hébergement social	13,7	9,6
Aide à domicile	10,5	9,5
Accueil de personnes âgées	0,3	0,6
Aide par le travail	8,0	7,7
Accueil de jeunes enfants	5,8	2,2
Accueil d'enfants handicapés	0,6	1,3
Accueil d'enfants et d'adolescents	0,5	0,7
Autres actions sociales sans hébergement ⁽¹⁾	8,5	7,9
Ensemble du secteur social (tableau ci-dessus)	58,7	49,4

Un secteur créateur d'emplois, au plan national et dans le département

Entre 2008 et 2016, les effectifs salariés des associations ont progressé de plus de 100 000 au plan national, et de **1 175** environ, dans le département.

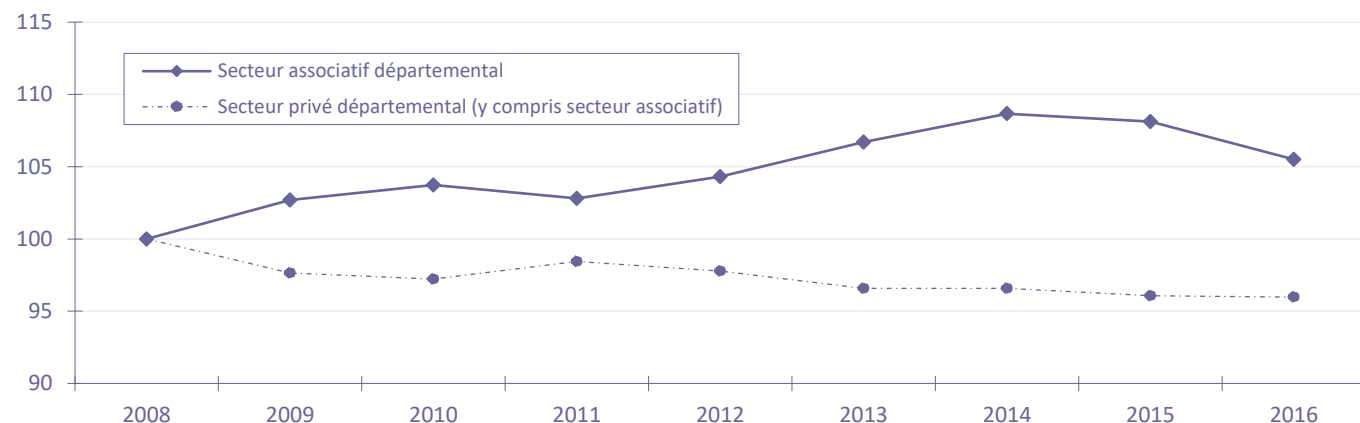


Sources : ACOSS-URSSAF et MSA. Courbe nationale reconstituée en tendance à partir de 2008, pour être comparée à l'histogramme du département.

Depuis 2008, l'emploi associatif du département évolue à un rythme proche de celui qui est observé au plan national. Il s'en écarte en 2016, avec un repli dans un contexte national qui reste favorable.

Une situation plus favorable

Le rapprochement entre les évolutions respectives du secteur associatif et de l'ensemble du secteur privé dans le département, est particulièrement éclairant.



Sources : ACOSS-URSSAF et MSA. Traitement R&S. Base 100 en 2008.

Pour la dernière période 2011-2016, l'augmentation des effectifs salariés a été de **2,6%** dans le secteur associatif, contre un net repli de **- 2,5%** pour l'ensemble du secteur privé.

www.associations.gouv.fr

Des informations pratiques : les démarches, des exemples et des modèles de statuts, de règlements intérieurs, un accès aux formalités en ligne, les points ressources près de chez vous...

Des sources documentaires : informations juridiques et fiscales, guides pratiques, données et publications sur la vie associative, bibliographie...

www.recherches-solidarites.org

Des publications au plan national et régional, avec des données et une méthodologie identiques, autorisant les rapprochements avec celles de ce département.

Les résultats d'enquêtes et les travaux sur les différentes thématiques propres à la vie associative, menés par Recherches & Solidarités, réseau associatif d'experts et d'universitaires, au service des acteurs de la solidarité.