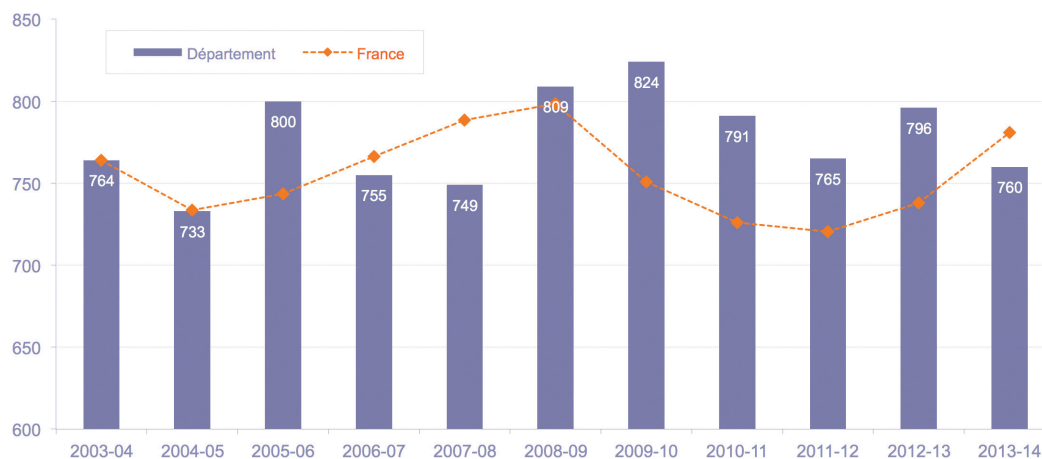


2009-2010 : ANNÉE RECORD DES CRÉATIONS D'ASSOCIATIONS

Plus de 770 nouvelles associations chaque année



Source : Services du Journal officiel.
L'évolution nationale est reconstituée en tendance pour être comparée à l'évolution départementale, à partir de la même base pour l'année associative 2003 - 2004

L'évolution du département est plus accidentée que la courbe nationale. Après une forte augmentation en 2012-2013, le nombre de créations enregistre un repli dans un contexte national à la hausse.

DIX ASSOCIATIONS NOUVELLES POUR 10 000 HABITANTS

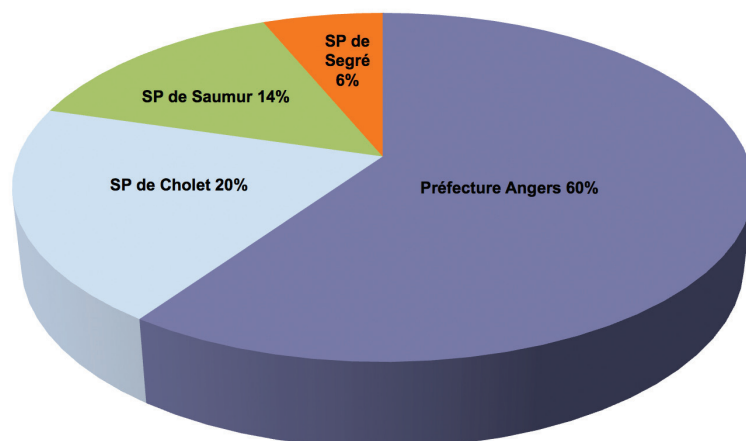
La dynamique de créations est un repère intéressant, montrant que ceux que l'on nomme les « bâtisseurs associatifs » sont actifs.

Le département du Maine-et-Loire crée en moyenne annuelle 9,8 associations pour 10 000 habitants. Ce qui est légèrement inférieur à la moyenne de la région des Pays de la Loire (10,1), elle-même un peu au-dessous de la moyenne nationale (10,7).

C'est un signe plutôt positif car un trop grand nombre de créations pourrait être préjudiciable au développement du secteur, en faisant naître trop de concurrence. Notamment au regard du potentiel de bénévolat, et des moyens financiers accordés par l'Etat et les Collectivités.

60% des créations en préfecture

(Calcul sur les 10 dernières années)



DES ASSOCIATIONS POUR QUOI FAIRE ?

Une réponse aux attentes et besoins de la population

Le département se distingue par des créations proportionnellement plus nombreuses dans les loisirs, le social et la santé.

Inscriptions des créations, par thème en %	Département	Pays-de-la-Loire	France
Culture	22,3	22,9	22,9
Sport	14,5	17,5	16,2
Loisirs	14,1	13,4	13,2
Social	10,2	9,4	8,0
Santé	4,4	4,0	4,0
Education, formation	7,2	7,6	6,1
Economie	5,0	5,3	4,4
Aide à l'emploi, développement local	2,1	1,8	2,1
Environnement	3,6	3,4	3,5
Autres	16,5	14,7	19,6
Total	100,0	100,0	100,0

Source : Journal officiel. Traitement R&S. Lecture : Depuis 4 ans 22,3% des inscriptions se sont situées sous le thème « culture » dans le département, pour une proportion de 22,9 % au plan national.

UN ENJEU ECONOMIQUE ET SOCIAL FORT

■ Près de 2 800 employeurs dont plus de 130 associations de plus de 50 salariés

Tranches	Associations employeurs	Ventilation départementale en %	Ventilation nationale en %
1 ou 2 salariés	1 408	50%	53%
3 à 5 salariés	487	17%	15%
6 à 9 salariés	285	10%	10%
10 à 19 salariés	217	8%	9%
20 à 49 salariés	266	9%	8%
50 à 99 salariés	98	4%	3%
100 salariés et +	36	1%	2%
Total	2 797	100	100

Les associations de 3 à 5 salariés sont ici proportionnellement plus nombreuses qu'en moyenne nationale. Cependant, 134 associations comptent plus de 50 salariés, dans le département.

Ces employeurs sont précieux pour les territoires, sur le plan social et sur le plan économique, d'autant plus qu'ils ne se délocalisent pas.

Sources : ACOSS-URSSAF et MSA – Traitement R&S.

PRES DE 30 000 SALARIÉS ASSOCIATIFS

■ Plus d'un emploi privé sur 8

Dans le Maine-et-Loire, les salariés des associations représentent 12,4% du total des salariés privés. Cette proportion est supérieure à la moyenne nationale (9,7%) et à la moyenne régionale (10,6%).

Si une large majorité des associations relève du régime général de sécurité sociale, une part non négligeable relève du régime agricole. Dans le département, parmi les 29 616 salariés associatifs, 1 841 sont assujettis à ce régime. Ils représentent 6,2%, pour 4,8% en moyenne nationale.

UNE DIVERSITÉ D'ACTIVITÉS

Secteur d'activité	Département en %	France en %
Enseignement	19,4	12,1
Sport	4,1	4,3
Santé	5,5	7,3
Social	47,2	50,2
Loisirs	0,9	1,2
Culture	2,5	3,3
Autres activités (1)	11,6	11,2
Autres (2)	8,8	10,4
Total	100,0	100,0

Les emplois associatifs du secteur de l'enseignement sont nettement plus représentés dans le Maine-et-Loire, à la différence de ceux des domaines des loisirs, de la culture, de la santé et du social.

Source : Données 2013 ACOSS-URSSAF et MSA. Traitement R&S - L'approche par activité est construite à partir de la nomenclature des activités françaises de l'INSEE (code APE). (1) Agriculture, recherche, activités liées à l'emploi, auberges de jeunesse, tourisme... Cf. annexe 5. (2) Associations non classées ailleurs répertoriées par l'INSEE sous le code APE 9499Z.

ZOOM SUR LE SECTEUR SOCIAL

Dans ce contexte, l'hébergement médicalisé se distingue avec une proportion de salariés nettement supérieure à la moyenne nationale.

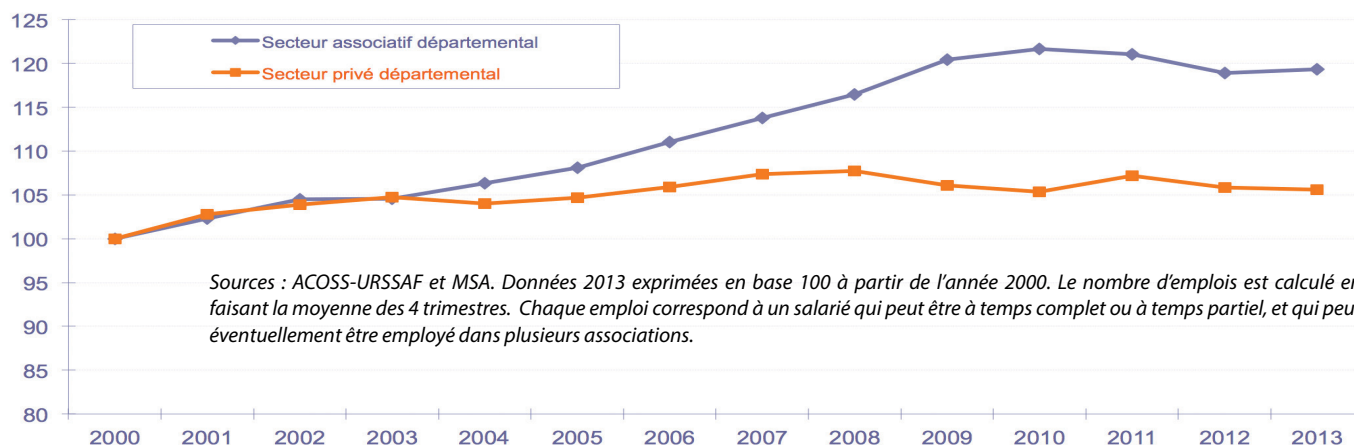
Secteur d'activité	Département en %	France en %
Hébergement médicalisé	13,9	9,8
Hébergement social	7,3	9,6
Aide à domicile	8,2	10,2
Accueil d'adultes handicapés ou de pers. âgées	0,6	0,5
Aide par le travail	6,8	7,7
Accueil de jeunes enfants	2,2	2,2
Accueil d'enfants handicapés	0,8	1,3
Accueil d'enfants et adolescents	0,1	0,7
Autres actions sociales sans hébergement (1)	7,4	8,2
Ensemble du secteur social (2)	47,2	50,2

Source : Données 2013 ACOSS-URSSAF et MSA. Traitement R&S
 (1) Centres sociaux, aide aux victimes, activités caritatives...
 (2) Rappel de la proportion figurant dans le tableau précédent.

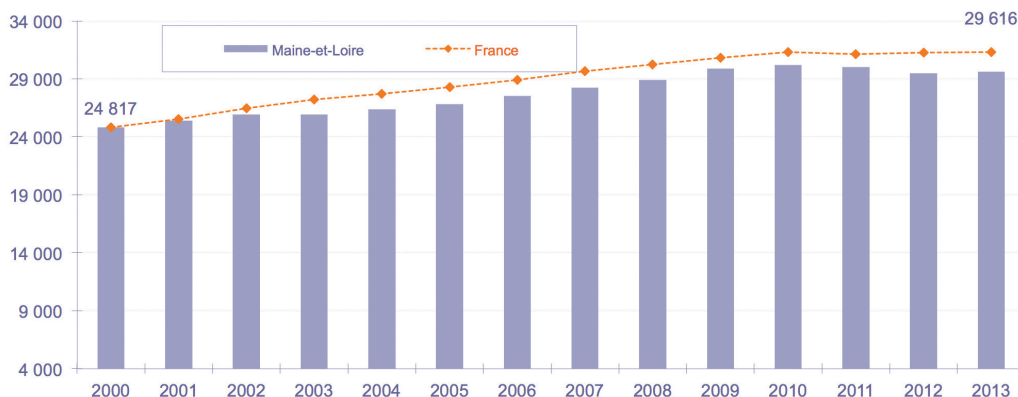
UNE CROISSANCE CONTINUE DE L'EMPLOI ASSOCIATIF JUSQU'EN 2010

Nettement plus soutenue que dans l'ensemble du secteur privé

Environ 4 800 emplois ont été créés dans les associations du département, au cours de la période 2000-2013. Depuis 2004, l'emploi associatif connaît une croissance nettement plus soutenue que l'emploi privé. L'année 2013 amorce une légère reprise pour le secteur associatif qui se distingue de l'ensemble du secteur privé.



Coup d'arrêt à la croissance en 2010



De 2000 à 2010, l'emploi dans les associations a augmenté de façon continue, à un rythme un peu moins soutenu que celui observé au plan national. Après une pause en 2011, et un repli en 2012, l'année 2013 marque une reprise.

Quelques repères sur les associations en France aujourd'hui

Il y a aujourd'hui plus d'un million d'associations actives en France. Environ 71 500 associations ont été créées en 2013-2014, bilan en augmentation de 8% en deux ans, qui pourrait traduire un élan de solidarités et de recherche de liens sociaux, dans une période tendue.

Les associations sont dirigées et animées par environ 12,5 millions de bénévoles, soit un Français sur quatre. Cette proportion est en légère augmentation, mais celle des bénévoles qui agissent sur un mode régulier (hebdomadaire), est passée de 12,5% des Français en 2010 à seulement 10,5% en 2013. Parmi ces bénévoles très engagés, environ 30% ont aujourd'hui plus de 70 ans.

En 2013, on comptait 165 000 associations employant 1 813 000 salariés, soit près d'un salarié privé sur dix. Parmi eux, 70% sont des femmes (44% dans l'ensemble du secteur privé) et 13,3% ont plus de 55 ans (9,8% dans l'ensemble du privé). La masse salariale s'élevait à 37 milliards d'euros.

L'emploi associatif a connu une hausse continue entre 2000 et 2010, un léger retrait en 2011 (-0,6%), et il s'est stabilisé en 2012 et 2013, par un équilibre acquis notamment grâce aux emplois d'avenir. Cette stabilisation s'est confirmée au premier semestre 2014.