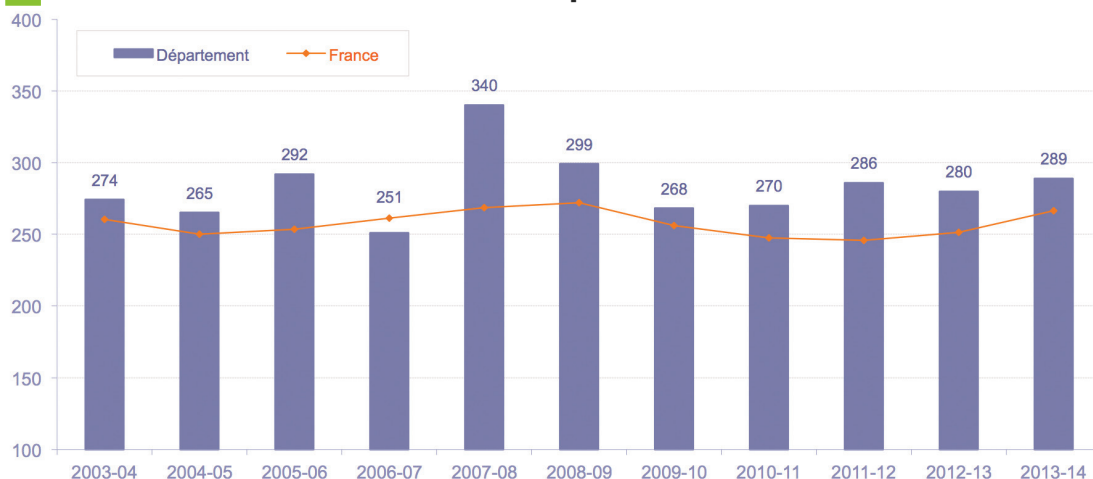


2007-2008 : ANNÉE RECORD DES CRÉATIONS D'ASSOCIATIONS

■ Environ 280 nouvelles associations chaque année



Source : Services du Journal officiel.
L'évolution nationale est reconstituée en tendance pour être comparée à l'évolution départementale, à partir de la même base pour l'année associative 2003 - 2004

L'évolution départementale est supérieure à la tendance nationale. Après un léger repli en 2012-2013, le nombre de créations repart à la hausse, rejoignant la tendance nationale.

NEUF ASSOCIATIONS NOUVELLES POUR 10 000 HABITANTS

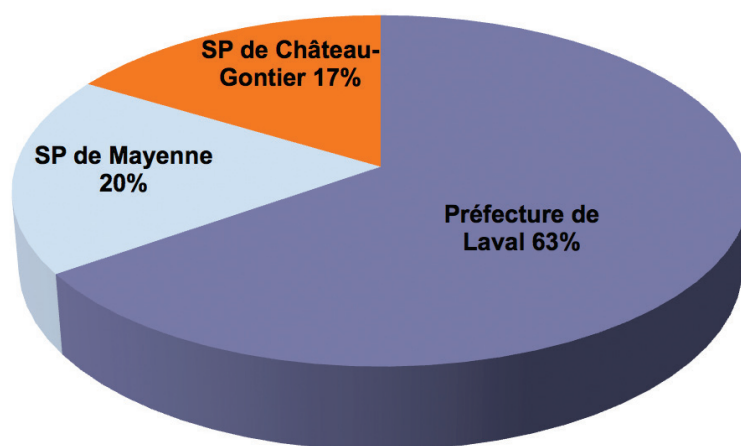
La dynamique de créations est un repère intéressant, montrant que ceux que l'on nomme les « bâtisseurs associatifs » sont actifs.

Le département de la Mayenne crée en moyenne annuelle 9,2 associations pour 10 000 habitants. Ce qui est inférieur à la moyenne de la région des Pays de la Loire (10,1), elle-même un peu au-dessous de la moyenne nationale (10,7).

C'est un signe plutôt positif car un trop grand nombre de créations peut être préjudiciable au développement du secteur, en faisant naître trop de concurrence. Notamment au regard du potentiel de bénévolat, et des moyens financiers accordés par l'Etat et les Collectivités.

■ Environ deux tiers des créations en préfecture

(Calcul sur les 10 dernières années)



DES ASSOCIATIONS POUR QUOI FAIRE ?

■ Une réponse aux attentes et besoins de la population

Le département se distingue par des créations proportionnellement plus nombreuses dans le sport et l'éducation formation.

Inscriptions des créations, par thème en %	Département	Pays-de-la-Loire	France
Culture	16,4	22,9	22,9
Sport	20,3	17,5	16,2
Loisirs	11,2	13,4	13,2
Social	9,6	9,4	8,0
Santé	4,3	4,0	4,0
Education, formation	16,0	7,6	6,1
Economie	6,3	5,3	4,4
Aide à l'emploi, développement local	1,4	1,8	2,1
Environnement	3,7	3,4	3,5
Autres	10,8	14,7	19,6
Total	100,0	100,0	100,0

Source : Journal officiel. Traitement R&S. Lecture : Depuis 4 ans 16,4% des inscriptions se sont situées sous le thème « culture » dans le département, pour une proportion de 22,9% au plan national.

UN ENJEU ECONOMIQUE ET SOCIAL FORT

Plus de 900 employeurs dont 33 associations de plus de 50 salariés

Tranches	Associations employeurs	Ventilation départementale en %	Ventilation nationale en %
1 ou 2 salariés	461	50%	53%
3 à 5 salariés	158	17%	15%
6 à 9 salariés	70	8%	10%
10 à 19 salariés	92	10%	9%
20 à 49 salariés	99	11%	8%
50 à 99 salariés	27	3%	3%
100 salariés et +	6	1%	2%
Total	912	100	100

Les associations de 3 à 5 salariés et celles de 10 à 49 salariés sont ici proportionnellement plus nombreuses qu'en moyenne nationale. Par ailleurs, 33 associations comptent plus de 50 salariés, dans le département.

Ces employeurs sont précieux pour les territoires, sur le plan social et sur le plan économique, d'autant plus qu'ils ne se délocalisent pas.

Sources : ACOSS-URSSAF et MSA – Traitement R&S.

PRES DE 9 000 SALARIÉS ASSOCIATIFS

Un emploi privé sur 10

Dans la Mayenne, les salariés des associations représentent 10,1% du total des salariés privés. Cette proportion est supérieure à la moyenne nationale (9,7%) et légèrement inférieure à la moyenne régionale (10,6%).

Si une large majorité des associations relève du régime général de sécurité sociale, une part non négligeable relève du régime agricole. Dans le département, parmi les 8 607 salariés associatifs, 980 sont assujettis à ce régime. Ils représentent 11,4%, pour 4,8% en moyenne nationale.

UNE DIVERSITÉ D'ACTIVITÉS

Secteur d'activité	Département en %	France en %
Enseignement	15,4	12,1
Sport	3,9	4,3
Santé	2,5	7,3
Social	54,3	50,2
Loisirs	0,1	1,2
Culture	2,0	3,3
Autres activités (1)	13,8	11,2
Autres (2)	8,0	10,4
Total	100,0	100,0

Les emplois associatifs du secteur de l'enseignement et du social sont nettement plus représentés dans la Mayenne, à la différence de ceux des domaines des loisirs, de la culture, de la santé.

Source : Données 2013 ACOSS-URSSAF et MSA. Traitement R&S - L'approche par activité est construite à partir de la nomenclature des activités françaises de l'INSEE (code APE). (1) Agriculture, recherche, activités liées à l'emploi, auberges de jeunesse, tourisme... Cf. annexe 5. (2) Associations non classées ailleurs répertoriées par l'INSEE sous le code APE 9499Z.

ZOOM SUR LE SECTEUR SOCIAL

Dans ce contexte, l'aide à domicile, l'accueil d'adultes handicapés ou de personnes âgées, l'aide par le travail et le secteur de l'enfance handicapée se distinguent avec une proportion de salariés nettement supérieure à la moyenne nationale.

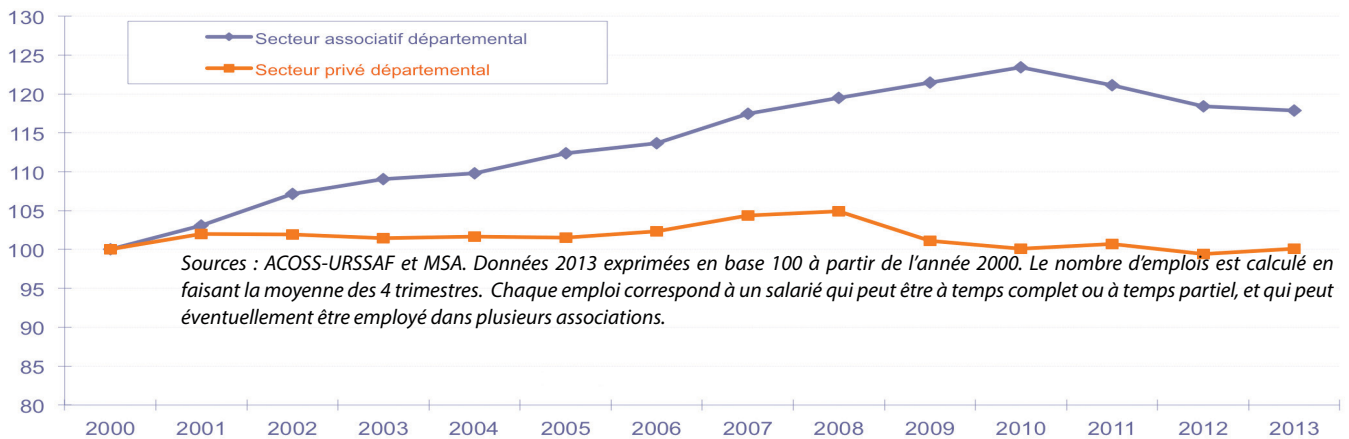
Source : Données 2013 ACOSS-URSSAF et MSA. Traitement R&S
(1) Centres sociaux, aide aux victimes, activités caritatives...
(2) Rappel de la proportion figurant dans le tableau précédent.

Secteur d'activité	Département en %	France en %
Hébergement médicalisé	9,3	9,8
Hébergement social	9,5	9,6
Aide à domicile	14,6	10,2
Accueil d'adultes handicapés ou de pers. âgées	1,6	0,5
Aide par le travail	9,5	7,7
Accueil de jeunes enfants	0,3	2,2
Accueil d'enfants handicapés	3,2	1,3
Accueil d'enfants et adolescents	0,4	0,7
Autres actions sociales sans hébergement (1)	5,9	8,2
Ensemble du secteur social (2)	54,3	50,2

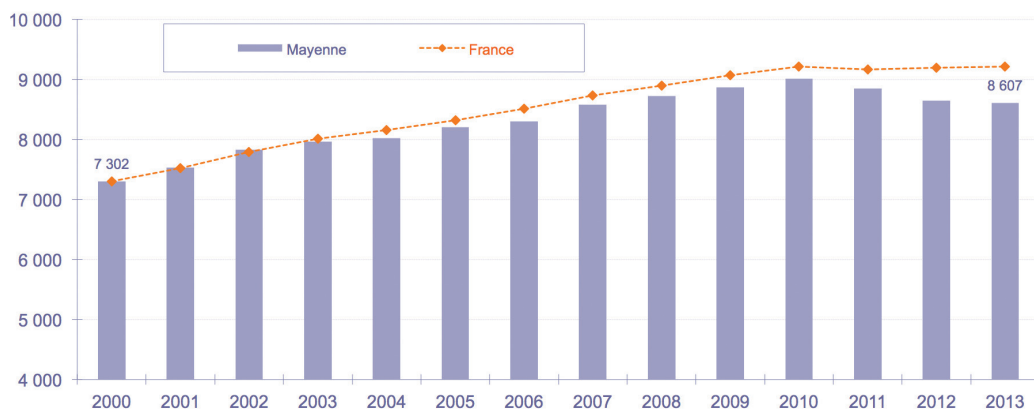
UNE CROISSANCE CONTINUE DE L'EMPLOI ASSOCIATIF JUSQU'EN 2010

Nettement plus soutenue que dans l'ensemble du secteur privé

Plus de 1 300 emplois ont été créés dans les associations du département, au cours de la période 2000-2013. Au cours de la décennie 2000, l'emploi associatif connaît une croissance nettement plus soutenue que l'emploi privé. L'année 2011 marque une baisse brutale, deux ans après le secteur privé.



Coup d'arrêt à la croissance en 2010



De 2000 à 2010, l'emploi dans les associations a augmenté de façon continue, à un rythme proche de celui observé au plan national. Après deux années de repli en 2011 et 2012, il se stabilise comme au plan national.

Quelques repères sur les associations en France aujourd'hui

Il y a aujourd'hui plus d'un million d'associations actives en France. Environ 71 500 associations ont été créées en 2013-2014, bilan en augmentation de 8% en deux ans, qui pourrait traduire un élan de solidarités et de recherche de liens sociaux, dans une période tendue.

Les associations sont dirigées et animées par environ 12,5 millions de bénévoles, soit un Français sur quatre. Cette proportion est en légère augmentation, mais celle des bénévoles qui agissent sur un mode régulier (hebdomadaire), est passée de 12,5% des Français en 2010 à seulement 10,5% en 2013. Parmi ces bénévoles très engagés, environ 30% ont aujourd'hui plus de 70 ans.

En 2013, on comptait 165 000 associations employant 1 813 000 salariés, soit près d'un salarié privé sur dix. Parmi eux, 70% sont des femmes (44% dans l'ensemble du secteur privé) et 13,3% ont plus de 55 ans (9,8% dans l'ensemble du privé). La masse salariale s'élevait à 37 milliards d'euros.

L'emploi associatif a connu une hausse continue entre 2000 et 2010, un léger retrait en 2011 (- 0,6%), et il s'est stabilisé en 2012 et 2013, par un équilibre acquis notamment grâce aux emplois d'avenir. Cette stabilisation s'est confirmée au premier semestre 2014.