



PRÉFÈTE  
DE LA SARTHE

# PANORAMA DU SECTEUR ASSOCIATIF DE LA SARTHE

● ● ● ● ● novembre 2014 ● ● ● ● ●



L'ENGAGEMENT ASSOCIATIF

## EDITO

*Notre société est riche de son secteur associatif, composante essentielle des politiques publiques notamment dans les domaines de l'action éducative et sociale, de la santé, de la politique de la ville, du sport, des loisirs, de la culture et de l'animation. Son poids, ainsi que son rôle majeur au profit de tous les territoires, justifient une observation et une écoute attentive.*

*Initiée il y a deux ans par la direction régionale de la jeunesse, des sports et de la cohésion sociale, et partagée par les services de l'Etat dans les départements, cette observation trouve ici sa continuité, avec les chiffres les plus récents sur les créations et le nombre d'associations, sur l'emploi et le bénévolat.*

*En Sarthe, plus de 9 000 associations, dont environ 460 créations par an, sont animées par plus de 90 000 bénévoles et 15 360 salariés. Ces derniers représentent 10% de l'emploi privé dans le département.*

*Ce panorama 2014 montre l'importance trop souvent méconnue de cette dynamique associative qui joue un rôle considérable dans les quartiers et au plus fin des territoires ruraux. Il rassemble des repères très utiles aux acteurs et aux décideurs pour accompagner les changements et éclairer les décisions.*

**Philippe Gazagnes**  
Directeur Départemental  
de la Cohésion Sociale de la Sarthe

## DES REPÈRES INDISPENSABLES

**Il y a aujourd'hui entre 8 500 et 9 500 associations en activité dans le département dans tous les secteurs :** sport, culture, social, santé, environnement, défense des droits..., au plus fin des quartiers et des villages, parfois comme le dernier élément de vie sociale. Ces associations sont animées par des bénévoles, estimés entre **88 000 et 95 000** dans le département. Parmi eux, certains assurent la permanence de l'action associative et interviennent au moins une fois chaque semaine. Ils sont entre **35 000 et 38 000**.

Dans certaines associations, les bénévoles peuvent s'appuyer sur des salariés : on compte plus de **1 400 associations employeurs**, représentant plus de **15 000 salariés**, pour une masse salariale annuelle de **289 millions d'euros**.

Le secteur associatif représente un enjeu social que chacun connaît, mais aussi un enjeu économique important dans le département : **un salarié sur 10** est employé par une association et près de **60 associations** comportent **plus de 50 salariés**. Au total, depuis 2000, elles ont créé **plus de 3300 emplois** dans le département.

Le secteur associatif se renouvelle régulièrement, avec **environ 460 nouvelles associations** chaque année, pour répondre aux attentes et aux besoins des habitants.

## DES OBJECTIFS AMBITIEUX

Faire connaître les principaux éléments chiffrés concernant la vie associative du département et le contexte dans lequel elle se développe, en la situant dans l'ensemble régional et national.

Partager quelques constats avec les acteurs et les décideurs du département, dans la perspective de mettre en place des actions de promotion et/ou de dynamisation du tissu associatif adaptées à la situation.

Valoriser auprès du grand public la richesse du tissu associatif départemental, et fournir aux chercheurs du département ou de la région, les données les plus récentes qu'ils pourront analyser sous un angle historique, sociologique ou encore socio-économique.

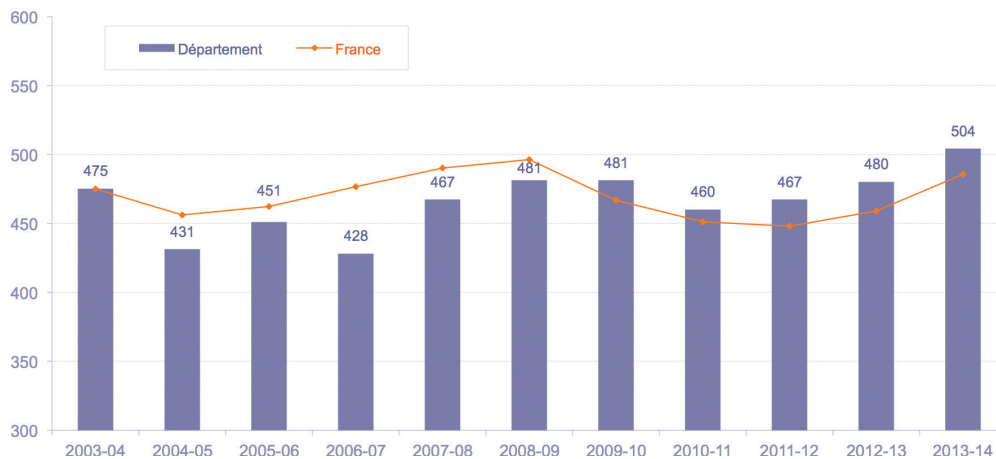
## DES INFORMATIONS ISSUES DE PARTENARIATS PRECIEUX

Pour établir et actualiser ces panoramas, Recherches & Solidarités a construit des partenariats et s'appuie sur des données officielles homogènes, pour l'ensemble du territoire, ainsi qu'au fil des années : Services du Journal Officiel, ACOSS-URSSAF, MSA, ministères, INSEE...

Direction Départementale de la Cohésion Sociale de la Sarthe  
Bureau des associations n°25 Bt B, 19 Bv Paixhans - 72019 LE MANS CEDEX 2  
Contact : Mme FRALIN - ddcs-associations@sarthe.gouv.fr - Tél : 02.72.16.43.06  
[www.sarthe.gouv.fr](http://www.sarthe.gouv.fr)

## 2013-2014 : ANNÉE RECORD DES CRÉATIONS D'ASSOCIATIONS

### ■ Environ 460 nouvelles associations chaque année



Source : Services du Journal officiel.  
L'évolution nationale est reconstituée en tendance pour être comparée à l'évolution départementale, à partir de la même base pour l'année associative 2003 - 2004

Après une période assez atypique, l'évolution des créations dans le département, depuis 2009-2010, se rapproche de la courbe nationale, à un rythme légèrement plus soutenu.

## HUIT ASSOCIATIONS NOUVELLES POUR 10 000 HABITANTS

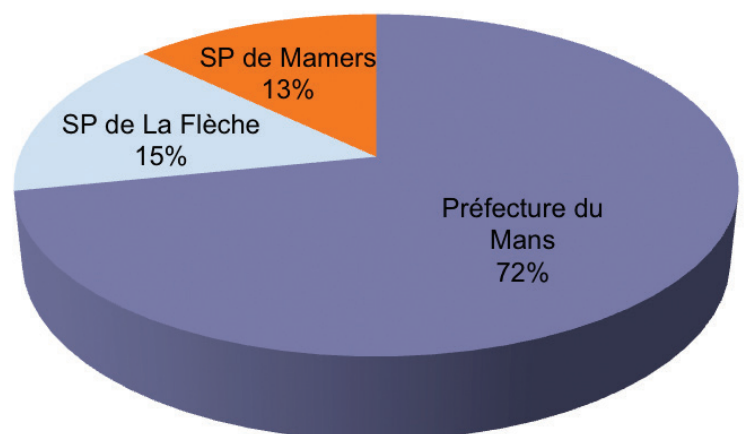
La dynamique de créations est un repère intéressant, montrant que ceux que l'on nomme les « bâtisseurs associatifs » sont actifs.

Le département de la Sarthe crée en moyenne annuelle 8,2 associations pour 10 000 habitants. Ce qui est inférieur à la moyenne de la région des Pays de la Loire (10,1), elle-même un peu au-dessus de la moyenne nationale (10,7).

C'est un signe plutôt positif car un trop grand nombre de créations pourrait être préjudiciable au développement du secteur, en faisant naître trop de concurrence. Notamment au regard du potentiel de bénévolat, et des moyens financiers accordés par l'Etat et les Collectivités.

### ■ Plus de 70 % des créations en préfecture

(Calcul sur les 10 dernières années)



## DES ASSOCIATIONS POUR QUOI FAIRE ?

### ■ Une réponse aux attentes et besoins de la population

Le département se distingue par des créations proportionnellement plus nombreuses dans le sport et les loisirs.

Inscriptions des créations, par thème en %	Département	Pays-de-la-Loire	France
Culture	20,7	22,9	22,9
Sport	22,8	17,5	16,2
Loisirs	16,7	13,4	13,2
Social	4,9	9,4	8,0
Santé	3,4	4,0	4,0
Education, formation	4,1	7,6	6,1
Economie	4,9	5,3	4,4
Aide à l'emploi, développement local	1,5	1,8	2,1
Environnement	2,1	3,4	3,5
Autres	18,9	14,7	19,6
Total	100,0	100,0	100,0

Source : Journal officiel. Traitement R&S. Lecture : Depuis 4 ans, 20,7 % des inscriptions se sont situées sous le thème « culture » dans le département, pour une proportion de 22,9 % au plan national.

## UN ENJEU ECONOMIQUE ET SOCIAL FORT

### Plus de 1400 employeurs dont près de 60 associations de plus de 50 salariés

Tranches	Associations employeurs	Ventilation départementale en %	Ventilation nationale en %
1 ou 2 salariés	807	56%	53%
3 à 5 salariés	191	13%	15%
6 à 9 salariés	118	9%	10%
10 à 19 salariés	120	8%	9%
20 à 49 salariés	144	10%	8%
50 à 99 salariés	38	3%	3%
100 salariés et +	19	1%	2%
<b>Total</b>	<b>1 438</b>	<b>100</b>	<b>100</b>

Les plus petites associations de 1 ou 2 salariés et celles de 20 à 49 salariés sont ici proportionnellement plus nombreuses qu'en moyenne nationale. Par ailleurs, 57 associations comptent plus de 50 salariés, dans le département.

Ces employeurs sont précieux pour les territoires, sur le plan social et sur le plan économique, d'autant plus qu'ils ne se délocalisent pas.

Sources : ACOSS-URSSAF et MSA – Traitement R&S.

## PLUS DE 15 000 SALARIÉS ASSOCIATIFS

### Un emploi privé sur 10

Dans la Sarthe, les salariés des associations représentent 10% du total des salariés privés. Cette proportion est supérieure à la moyenne nationale (9,7%) et inférieure à la moyenne nationale (10,6%)

Si une large majorité des associations relève du régime général de sécurité sociale, une part non négligeable relève du régime agricole. Dans le département, parmi les 15 344 salariés associatifs, 1 562 sont assujettis à ce régime. Ils représentent 10,2%, pour 4,8% en moyenne nationale.

## UNE DIVERSITÉ D'ACTIVITÉS

Secteur d'activité	Département en %	France en %
Enseignement	11,6	12,1
Sport	4,1	4,3
Santé	9,1	7,3
<b>Social</b>	<b>53,1</b>	<b>50,2</b>
Loisirs	0,3	1,2
Culture	3,2	3,3
Autres activités (1)	10,6	11,2
Autres (2)	8,0	10,4
<b>Total</b>	<b>100,0</b>	<b>100,0</b>

Les emplois associatifs des secteurs de la santé et du social sont plus représentés dans la Sarthe, à la différence de ceux des loisirs.

Source : Données 2013 ACOSS-URSSAF et MSA. Traitement R&S - L'approche par activité est construite à partir de la nomenclature des activités françaises de l'INSEE (code APE). (1) Agriculture, recherche, activités liées à l'emploi, auberges de jeunesse, tourisme... Cf. annexe 5. (2) Associations non classées ailleurs répertoriées par l'INSEE sous le code APE 9499Z.

### ZOOM SUR LE SECTEUR SOCIAL

Dans ce contexte, l'aide par le travail et le secteur de l'enfance handicapée se distinguent par une proportion de salariés nettement supérieure à la moyenne nationale.

Source : Données 2013 ACOSS-URSSAF et MSA. Traitement R&S  
(1) Centres sociaux, aide aux victimes, activités caritatives...  
(2) Rappel de la proportion figurant dans le tableau précédent.

Secteur d'activité	Département en %	France en %
Hébergement médicalisé	7,9	9,8
Hébergement social	8,9	9,6
Aide à domicile	8,9	10,2
Accueil d'adultes handicapés ou de pers. âgées	0,6	0,5
Aide par le travail	9,5	7,7
Accueil de jeunes enfants	0,5	2,2
Accueil d'enfants handicapés	2,6	1,3
Accueil d'enfants et adolescents	0,9	0,7
Autres actions sociales sans hébergement (1)	13,3	8,2
<b>Ensemble du secteur social (2)</b>	<b>53,1</b>	<b>50,2</b>

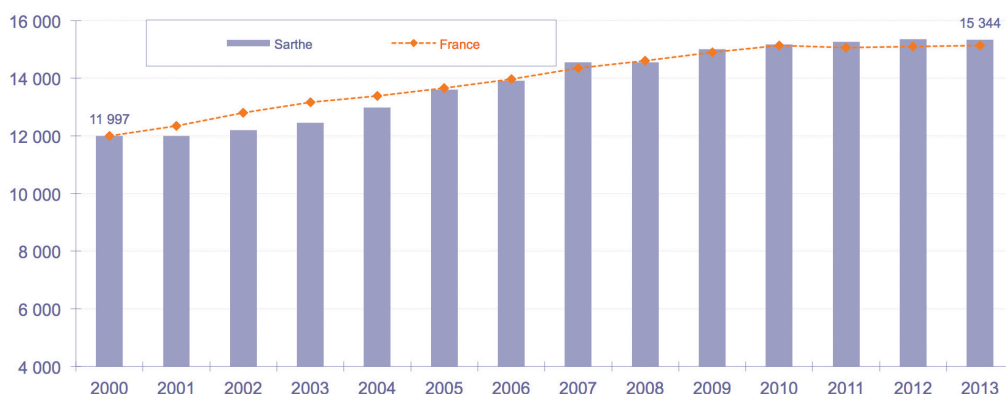
## UNE CROISSANCE CONTINUE DE L'EMPLOI ASSOCIATIF

### Nettement plus soutenue que dans l'ensemble du secteur privé

Plus de 3 300 emplois ont été créés dans les associations du département, au cours de la période 2000-2013. Depuis 2004, l'emploi associatif connaît une croissance nettement plus soutenue que l'emploi privé. Sa croissance est ralentie ces dernières années, mais se poursuit alors que le secteur privé reste en difficulté.



### La croissance parvient à se maintenir



Depuis 2005, l'emploi associatif du département augmente à un rythme proche de celui observé au plan national.

### Quelques repères sur les associations en France aujourd'hui

Il y a aujourd'hui plus d'un million d'associations actives en France. Environ 71 500 associations ont été créées en 2013-2014, bilan en augmentation de 8% en deux ans, qui pourrait traduire un élan de solidarités et de recherche de liens sociaux, dans une période tendue.

Les associations sont dirigées et animées par environ 12,5 millions de bénévoles, soit un Français sur quatre. Cette proportion est en légère augmentation, mais celle des bénévoles qui agissent sur un mode régulier (hebdomadaire), est passée de 12,5% des Français en 2010 à seulement 10,5% en 2013. Parmi ces bénévoles très engagés, environ 30% ont aujourd'hui plus de 70 ans.

En 2013, on comptait 165 000 associations employant 1 813 000 salariés, soit près d'un salarié privé sur dix. Parmi eux, 70% sont des femmes (44% dans l'ensemble du secteur privé) et 13,3% ont plus de 55 ans (9,8% dans l'ensemble du privé). La masse salariale s'élevait à 37 milliards d'euros.

L'emploi associatif a connu une hausse continue entre 2000 et 2010, un léger retrait en 2011 (- 0,6%), et il s'est stabilisé en 2012 et 2013, par un équilibre acquis notamment grâce aux emplois d'avenir. Cette stabilisation s'est confirmée au premier semestre 2014.

Pour en savoir + : [www.recherches-solidarités.org](http://www.recherches-solidarités.org)