

Les associations déclarées par arrondissements

La déclaration officielle donne à une association la personnalité morale et la capacité juridique. Elle peut se faire en utilisant le téléservice « e-creation », par courrier ou auprès de la préfecture de police. Ici, les associations ont une vocation locale, régionale, nationale ou internationale.

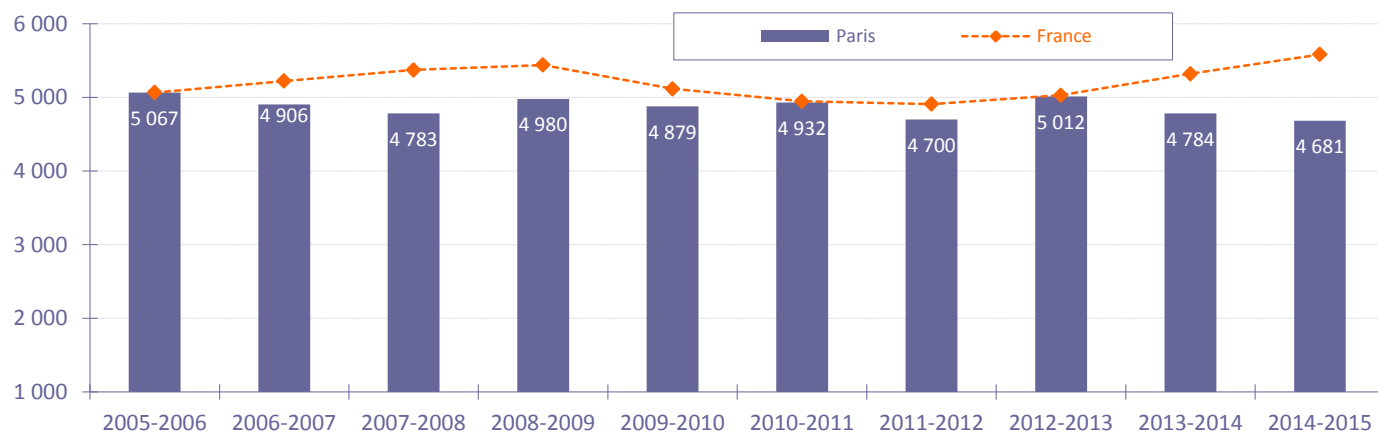
Le tableau montre la répartition des créations d'associations depuis 10 ans, entre les arrondissements parisiens : trois d'entre eux, le 18^{ème}, le 19^{ème} et le 20^{ème} représentent ensemble le quart de toutes les créations.

Arrondissements	Répartition des créations	Arrondissements	Répartition des créations
1 ^{er}	1,6%	12 ^{ème}	5,2%
2 ^{ème}	1,8%	13 ^{ème}	6,8%
3 ^{ème}	2,6%	14 ^{ème}	5,3%
4 ^{ème}	1,9%	15 ^{ème}	7,1%
5 ^{ème}	3,6%	16 ^{ème}	3,9%
6 ^{ème}	2,8%	17 ^{ème}	5,9%
7 ^{ème}	2,8%	18 ^{ème}	8,8%
8 ^{ème}	3,8%	19 ^{ème}	7,2%
9 ^{ème}	3,8%	20 ^{ème}	7,9%
10 ^{ème}	5,4%	Non localisées	4,0%
11 ^{ème}	8,0%	Ensemble Paris	100,0%

Source : Journal officiel Associations.

Les créations d'associations au fil des années

L'évolution annuelle des créations est établie de début septembre à fin août, selon le calendrier des activités de la plupart des associations.



Source : Journal officiel Associations. L'évolution nationale est reconstituée en tendance pour être comparée à l'évolution départementale, à partir de la même base pour l'année 2005-2006.

Le rythme des créations à Paris se distingue de celui observé au plan national, notamment au cours des trois dernières années avec une croissance de plus de 10% sur l'ensemble du territoire et une baisse de 6,6% à Paris.

Des associations pour quoi faire ?

Répartition sur 100%, des créations selon les principaux thèmes, dans un objectif de comparaison au national (1)	Département (sur 10 ans)	France (sur 10 ans)
Culture	38,2	28,3
Sport	7,9	17,8
Loisirs	13,9	17,7
Social	13,6	12,9
Santé	5,4	4,9
Education, formation	8,5	6,3
Economie	9,1	7,9
Environnement	3,4	4,2
Total	100,0	100,0

(1) Outre ces principaux thèmes, ne sont pas repris ici une quarantaine de rubriques qui, ensemble, représentent environ 20% du total des créations.

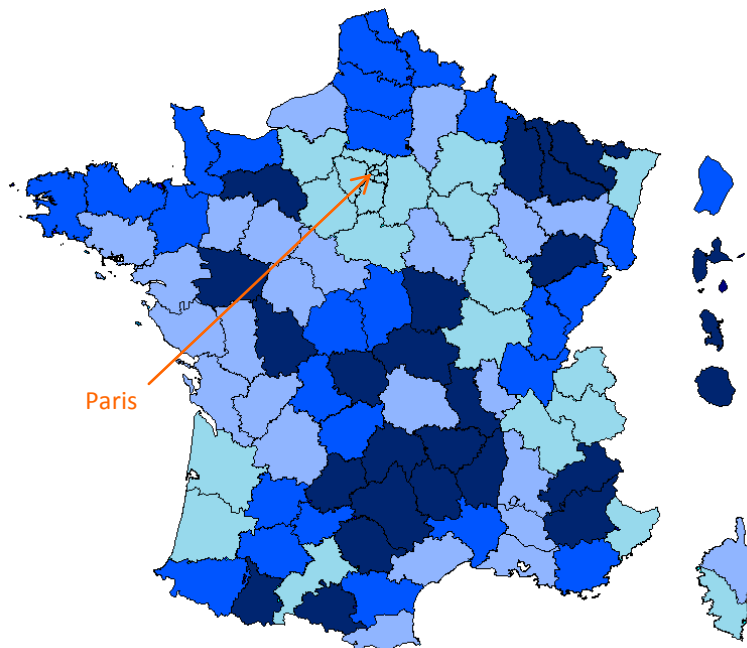
Les créations expriment le désir de ceux que l'on peut nommer les « bâtisseurs associatifs », pour mener à bien un projet collectif. Elles répondent aussi le plus souvent aux attentes et aux besoins des habitants.

Les créations sont, dans le département, proportionnellement plus nombreuses dans la culture, l'éducation et la formation.

Source : Journal officiel Associations. Traitements R&S

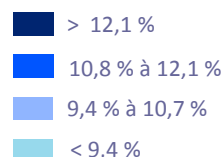
Un enjeu économique et social fort

Dans le département, **11 250** associations emploient des salariés. La majorité d'entre elles, soit 52%, emploient moins de 3 salariés. Elles sont proportionnellement aussi nombreuses qu'au plan national (53%). Il faut savoir qu'il existe également à leurs côtés, 396 associations comportant plus de 50 salariés.



Quelle que soit leur taille, ces associations animent les territoires et rendent des services essentiels à la population. Leurs emplois sont précieux, et ils ne se délocalisent pas.

Ils représentent aujourd'hui 8% de l'emploi de l'ensemble du secteur privé du département, pour une moyenne nationale de 9,7%.



Sources relatives à l'emploi :
Données 2014. ACOSS-URSSAF et MSA. Traitement R&S.

Une diversité d'activités

	Départementale	Nationale
Enseignement	13,7	12,0
Sport	3,9	4,5
Santé	8,0	7,2
Social	26,3	50,2
Loisirs	1,4	1,3
Culture	6,1	3,3
Autres activités ⁽¹⁾	18,1	11,0
Autres non classées ailleurs ⁽²⁾	22,5	10,5
Total	100,0	100,0

Encadrés et soutenus par des bénévoles, **113 040** salariés travaillent dans les associations du département. Ils sont proportionnellement plus nombreux dans la culture qu'au plan national, et moins présents dans le social. La proportion des associations « non classées » est anormale et nuit à l'observation.

(1) Agriculture, recherche, activités liées à l'emploi, auberges de jeunesse, tourisme... (2) Associations répertoriées sous le code APE 9499Z.

Zoom sur le secteur social

Environ un emploi associatif sur quatre relève du secteur social et s'adresse à des publics fragiles.

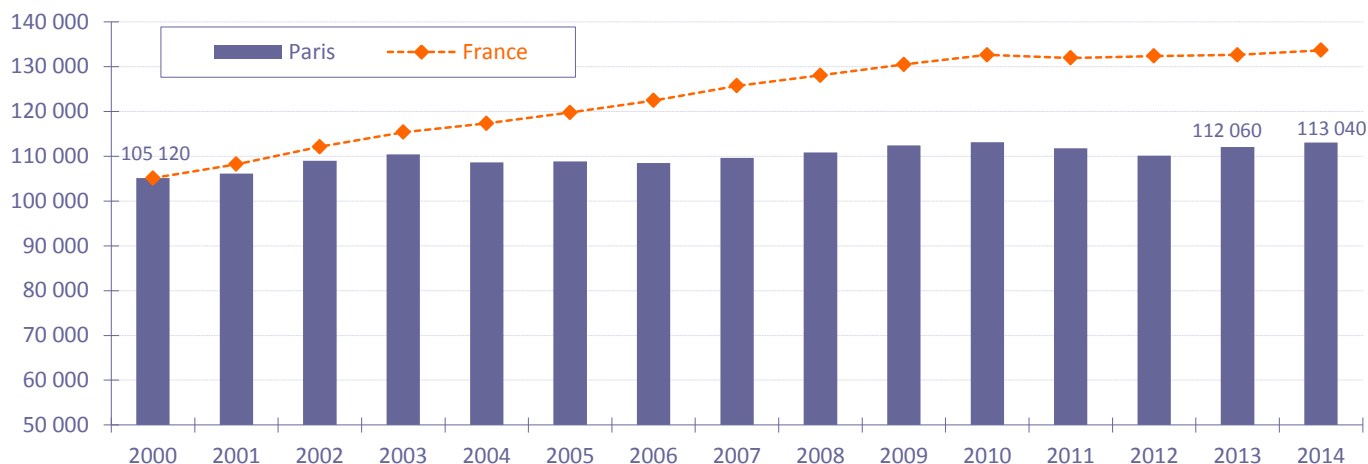
Par rapport aux repères nationaux, le secteur de la petite enfance et l'accueil d'enfants et d'adolescents sont davantage développés à Paris. L'aide à domicile associative est ici très peu présente.

(1) Centres sociaux, aide aux victimes, activités caritatives...

	Départementale	Nationale
Hébergement médicalisé	1,6	9,9
Hébergement social	5,1	9,7
Aide à domicile	2,7	10,0
Accueil de personnes âgées	0,4	0,5
Aide par le travail	2,8	7,7
Accueil de jeunes enfants	2,6	2,2
Accueil d'enfants handicapés	0,9	1,3
Accueil d'enfants et d'adolescents	1,4	0,7
Autres actions sociales sans hébergement ⁽¹⁾	8,8	8,2
Rappel de l'ensemble du secteur social	26,3	50,2

Un secteur créateur d'emplois, au plan national et dans le département

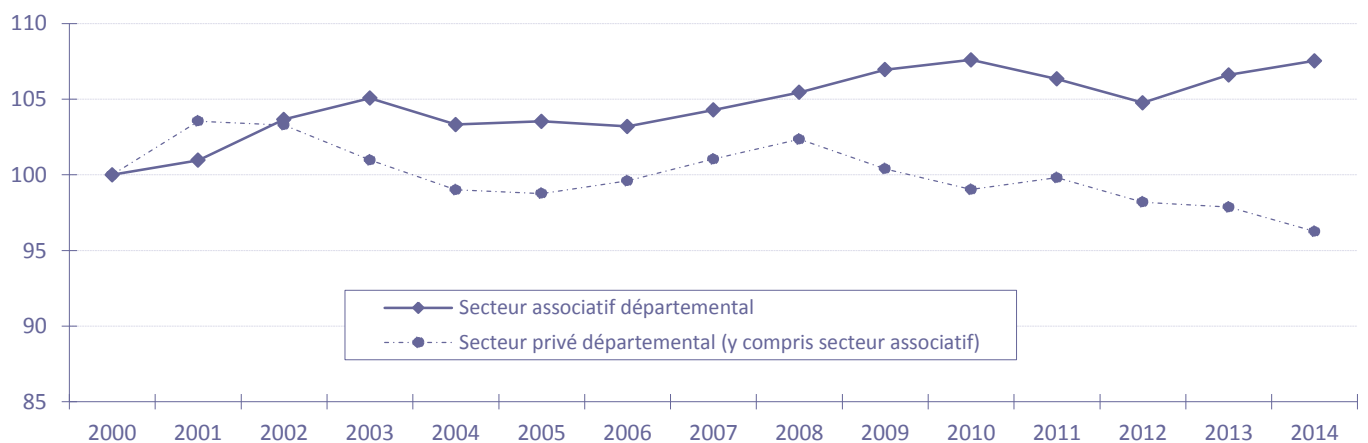
Entre l'année 2000 et l'année 2014, le secteur associatif du département a créé **7 920** emplois, comme le montre le graphique suivant, dans lequel la courbe nationale a été reconstituée en tendance, à partir de l'année 2000, pour être comparée à l'histogramme du département.



L'emploi associatif à Paris a très peu évolué entre 2003 et 2010, alors qu'il a progressé de façon régulière et continue au plan national. Il progresse à nouveau depuis deux ans.

Une croissance plus soutenue que l'ensemble du secteur privé

Depuis 2002, la croissance de l'emploi est plus soutenue dans le secteur associatif que dans l'ensemble du secteur privé parisien, notamment au cours des deux dernières années observées. Celui-ci est en difficulté depuis 2009.



Un complément détaillé, concernant la ville de Paris et ses 20 arrondissements, est disponible sur www.recherches-solidarites.org

www.associations.gouv.fr

- Vos démarches : www.associations.gouv.fr/190-vos-demarches.html
- Les centres de ressources proches de chez vous : www.associations.gouv.fr/30-les-centres-de-ressources.html
- Des références bibliographiques : *Le paysage associatif français*. V. Tchernonog - Juris éditions 2013. *Le bilan de la vie associative 2012-2014*, Haut Conseil à la vie associative. *Le guide 2015 du bénévolat...*

Les associations en France aujourd'hui

- Plus d'un million d'associations en activité
- Plus de 70 000 créations chaque année
- Deux tiers des Français en lien avec une association, comme adhérents, comme bénévoles ou bien comme donateurs.
- Plus d'1,8 million de salariés dans les associations dont près de 90 000 relèvent de la Mutualité Sociale Agricole. Un secteur en développement, avec 390 000 emplois nouveaux depuis 2000.