

# L'essentiel de la vie associative de l'Orne

Novembre 2018

## Edito

La vie associative française est riche et dynamique : plus de 73 000 associations nouvelles ont été créées en 2017 ; on en dénombre 1,3 million au total, animées par 13 millions de bénévoles.

Le gouvernement soutient cette société de l'engagement bénévole, dont les associations sont le terreau et dont la France a besoin.

Présentes sur l'ensemble des territoires, les associations apportent à la population, des services indispensables.

Équivalant aux secteurs des transports et de l'agro-alimentaire réunis en termes d'emploi, le secteur associatif est un partenaire incontournable des pouvoirs publics.

La connaissance statistique de la vie associative est essentielle pour la rendre visible, l'aider à se développer et à surmonter les défis.

Ce partenariat entre le ministère chargé de la vie associative et Recherches & Solidarités y contribue, en mettant à la disposition de tous, les données essentielles de la vie associative dans chaque département.

Nous espérons que ces données actualisées pour votre département vous seront utiles !

**Jean-Benoît Dujol,**  
Directeur de la Jeunesse,  
de l'Éducation Populaire  
et de la Vie Associative

**Les associations jouent un rôle irremplaçable, largement reconnu par les Français : 80% en ont une image positive, 45% les fréquentent régulièrement en tant qu'adhérents, et 25% leur donnent du temps bénévolement.**

**Dans les quartiers, les villes et les villages du département, elles sont actives au quotidien, dans tous les domaines. Mais les connaît-on vraiment ? Et que sait-on d'elles ?**

## Combien d'associations dans l'Orne ?

Elles sont **entre 5 600 et 6 600**, de toutes tailles, actives dans tous les domaines de la société : l'éducation, la culture, le social, la santé, l'environnement, la défense des droits, les loisirs... Dans le seul secteur sportif, **845 clubs** appartenant à des fédérations agréées ont délivré **61 835 licences**, en 2017.

Ces milliers d'associations sont animées par des **bénévoles** dont le nombre peut être estimé **entre 56 000 et 61 000**. Parmi eux, certains assurent la permanence de l'action associative et sont présents au moins une fois par semaine. Ils sont estimés aujourd'hui **entre 25 000 et 27 000**.

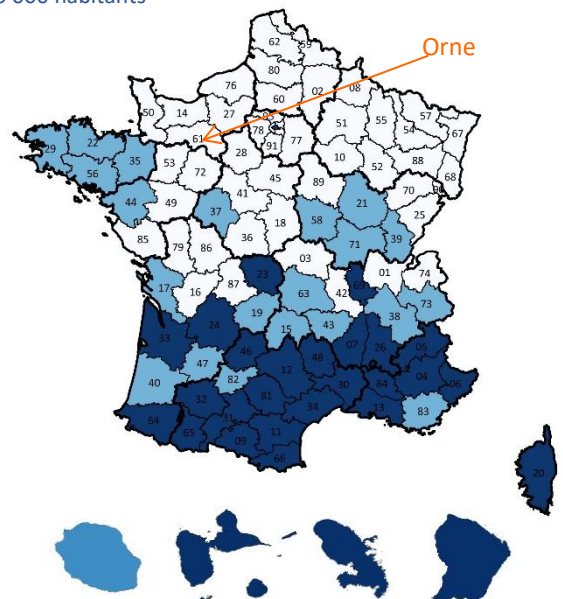
## La dynamique de créations d'associations

Si le nombre de nouvelles associations est important à connaître, il n'est pas à lui seul représentatif du dynamisme de la vie associative. Il peut parfois cacher une certaine instabilité ou être lié à des spécificités locales.

- Moins de 10 créations pour 10 000 habitants
- De 10 à 12
- Plus de 12

Pour l'année 2017-2018, environ **175** nouvelles associations ont été déclarées dans le département. Sur la période récente, il s'est créé en moyenne chaque année, **7,4** associations nouvelles pour 10 000 habitants (moyenne nationale de 10,7).

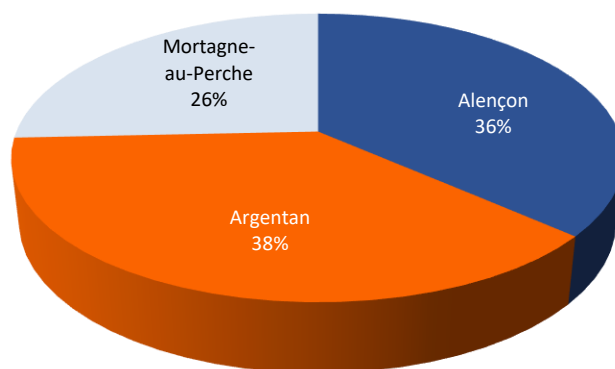
Sources : INSEE et Journal officiel Associations. Traitement R&S. Moyenne annuelle établie sur la période de début septembre 2015 à fin août 2018.



## Les associations déclarées par arrondissement

Un groupe de personnes peut réaliser une action de façon spontanée, sans forcément créer une association. La déclaration officielle donne la personnalité morale, la capacité juridique et la possibilité de gérer un budget. Elle peut se faire en utilisant le téléservice « e-creation » ou encore auprès du greffe des associations du siège social de l'association.

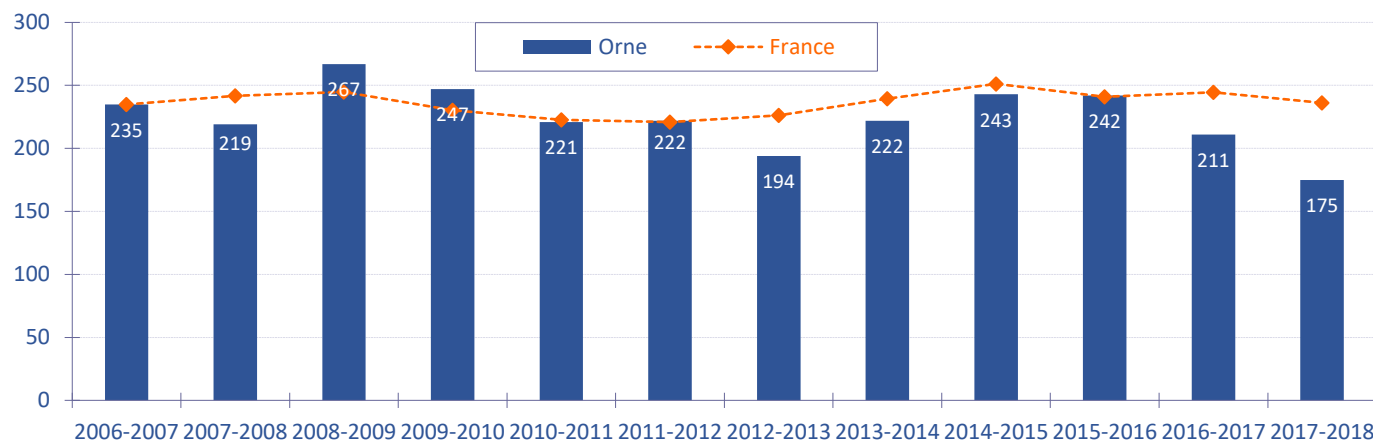
Ces déclarations permettent de connaître la répartition des nouvelles associations dans les différents arrondissements. La sous-préfecture d'Argentan et la préfecture d'Alençon enregistrent sensiblement la même proportion de créations.



Source : Journal officiel Associations sur les trois dernières années.

## Les créations d'associations au fil des années

L'évolution annuelle des créations est établie de début septembre à fin août, selon le calendrier des activités de la plupart des associations. Au plan national, la dynamique est plus forte depuis quatre années.



Source : Journal officiel Associations. L'évolution nationale est reconstituée en tendance pour être comparée à l'évolution départementale, à partir de la même base pour l'année 2006-2007.

Dans le département, le rythme des créations est moins soutenu qu'au plan national, en 2007-2008, en 2012-2013, et plus récemment depuis 2016-2017.

## Les objets de ces créations

Répartition des créations selon les principaux thèmes	Répartition départementale (en %)	Répartition nationale (en %)
Culture	16,0	24,0
Sports	22,0	17,4
Loisirs	13,3	11,6
Social	6,8	7,6
Amicales - entraide	7,5	7,4
Education - formation	3,8	5,9
Economie	4,2	5,6
Santé	5,5	4,5
Environnement	5,0	3,8
Autres <sup>(1)</sup>	15,9	12,2
Total des créations	100,0	100,0

Les créations expriment le désir de ceux que l'on peut nommer les « bâtisseurs associatifs », pour mener à bien un projet collectif. Elles répondent aussi le plus souvent aux attentes et aux besoins des habitants.

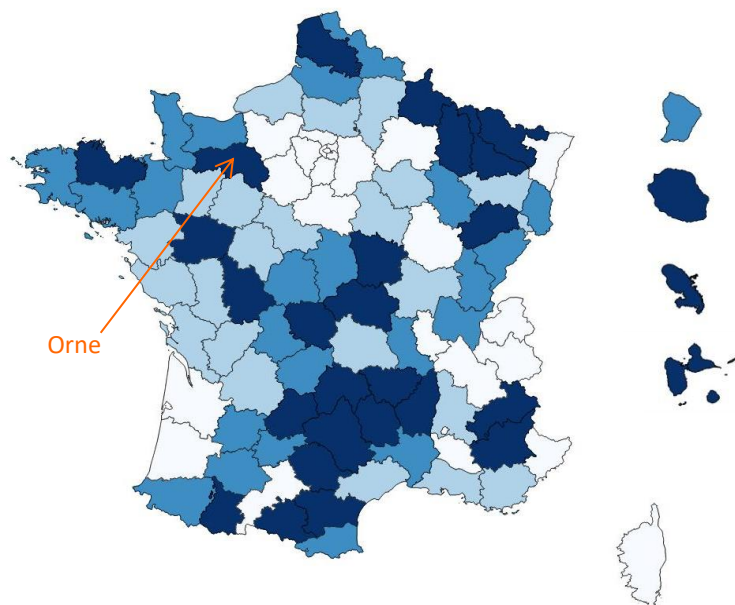
Dans le département, les créations sont proportionnellement plus nombreuses dans le sport et l'environnement.

(1) Patrimoine, défense des droits, communication, activités politiques, logement, recherche...

Source : Journal officiel Associations sur les trois dernières années. Traitements R&S.

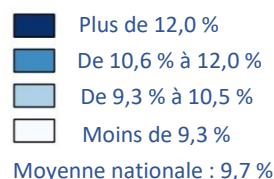
## Un enjeu économique et social fort

Dans le département, **770** associations emploient des salariés. La majorité d'entre elles, soit **52%**, emploient moins de 3 salariés. Elles sont proportionnellement aussi nombreuses qu'au plan national (53%). Il faut savoir qu'il existe également **57** associations comportant plus de 50 salariés.



Quelles que soient leurs tailles, ces associations animent les territoires et rendent des services essentiels à la population. Leurs emplois sont précieux, et ils ne se délocalisent pas.

Ils représentent aujourd'hui **15,8%** des effectifs salariés de l'ensemble du secteur privé du département, pour une moyenne nationale de 9,7%.



Sources : ACOSS-URSSAF et MSA. Données 2017.  
Traitement R&S.

## Une diversité d'activités

	Répartition départementale (en %)	Répartition nationale (en %)
Enseignement	12,0	11,8
Sport	2,1	4,7
Santé	4,7	7,2
<b>Social</b>	<b>67,9</b>	49,9
Loisirs	0,5	1,3
Culture	1,3	2,9
Autres activités <sup>(1)</sup>	5,9	11,4
Autres non classées ailleurs <sup>(2)</sup>	5,6	10,8
Total	100,0	100,0

Encadrés et soutenus par des bénévoles, **10 875** salariés travaillent dans les associations du département. Ils sont proportionnellement plus nombreux dans le secteur social qu'au plan national, et moins présents dans les domaines des sports, de la santé, des loisirs et de la culture.

(1) Agriculture, recherche, activités liées à l'emploi, auberges de jeunesse, tourisme... (2) Associations répertoriées sous le code APE 9499Z.

Sources : ACOSS-URSSAF et MSA. Données 2017.

### Zoom sur le secteur social

Plus des deux-tiers des emplois associatifs relèvent du secteur social et s'adressent à des publics fragiles.

Par rapport aux repères nationaux, l'aide à domicile, l'aide par le travail, l'hébergement médicalisé et l'accueil d'enfants et d'adolescents sont plus développés dans l'Orne.

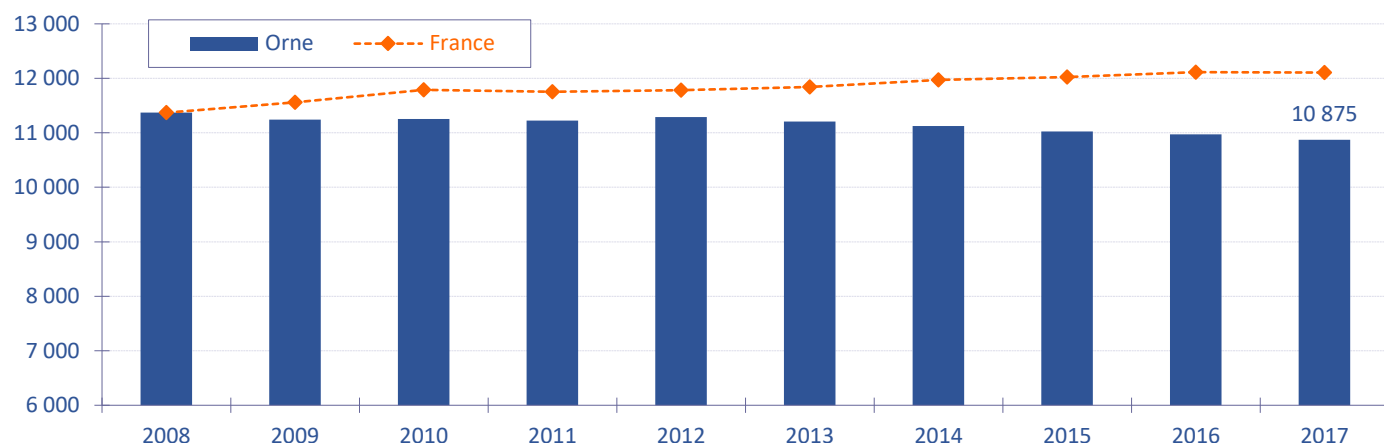
(1) Centres sociaux, aide aux victimes, activités caritatives...

Sources : ACOSS-URSSAF, MSA. Données 2017.

	Répartition départementale (en %)	Répartition nationale (en %)
Hébergement médicalisé	14,0	10,0
Hébergement social	11,0	9,7
Aide à domicile	13,7	9,5
Accueil de personnes âgées	0,2	0,6
Aide par le travail	11,6	7,8
Accueil de jeunes enfants	0,4	2,3
Accueil d'enfants handicapés	0,5	1,3
Accueil d'enfants et d'adolescents	2,4	0,7
Autres actions sociales sans hébergement <sup>(1)</sup>	14,1	7,9
Ensemble du secteur social (tableau ci-dessus)	67,9	49,9

## Un secteur créateur d'emplois

Entre 2008 et 2017, les effectifs salariés des associations ont augmenté de plus de 110 000 au plan national, et ils ont baissé de **495** environ, dans le département.

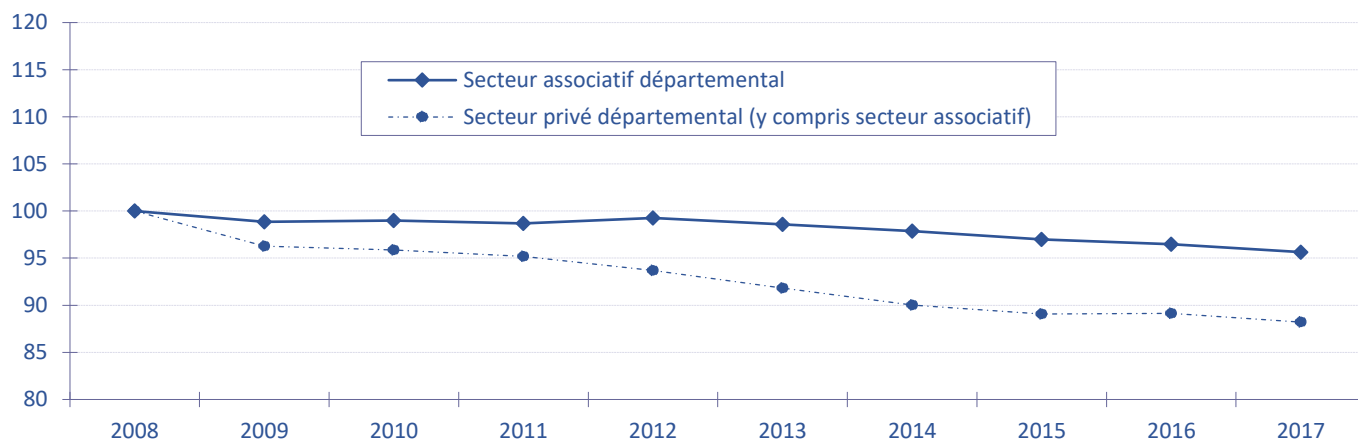


Sources : ACOSS-URSSAF et MSA. Courbe nationale reconstituée en tendance à partir de 2008, pour être comparée à l'histogramme du département.

L'emploi associatif du département diminue d'année en année depuis 2013, dans un contexte national plus favorable, malgré les difficultés rencontrées en 2011.

## Les évolutions dans le département

Les effectifs salariés ont régressé plus lentement dans les associations que dans l'ensemble du secteur privé, au cours de la dernière décennie.



Sources : ACOSS-URSSAF et MSA. Traitement R&S. Base 100 en 2008.

Pour la dernière période 2015-2017, la variation des effectifs salariés a été de **-1,4%** dans le secteur associatif et de **-0,9%** pour l'ensemble du secteur privé.

[www.associations.gouv.fr](http://www.associations.gouv.fr)

**Des informations pratiques :** les démarches, des exemples et des modèles de statuts, de règlements intérieurs, un accès aux formalités en ligne, les points ressources près de chez vous...

**Des sources documentaires :** informations juridiques et fiscales, guides pratiques, données et publications sur la vie associative, bibliographie...

[www.recherches-solidarites.org](http://www.recherches-solidarites.org)

**Des publications** au plan national et régional, avec des données et une méthodologie identiques, autorisant les rapprochements avec celles de ce département.

Les résultats d'enquêtes et les travaux sur les différentes thématiques propres à la vie associative, menés par Recherches & Solidarités, réseau associatif d'experts et d'universitaires, au service des acteurs de la solidarité.