

La générosité des Français en 2017

A l'année 2016 décevante...

-4,2% de donateurs, +0,3% de dons

... succède 2017, bien plus positive !



Le total des dons déclarés augmente

2,5 milliards

d'euros

+4%

vs. 2016

soient 105 millions d'euros de plus qu'en 2016



Le nombre de donateurs se maintient

5,2 millions

de foyers fiscaux déclarent donner

-1%

vs. 2016

le recul ralentit par rapport à 2016



Le don moyen augmente

497 euros

de don moyen annuel

+5%

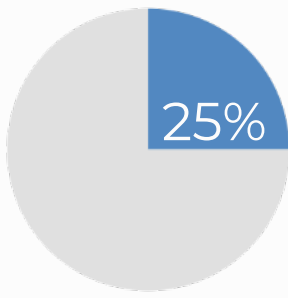
vs. 2016

c'est-à-dire 25 euros de plus qu'en 2016

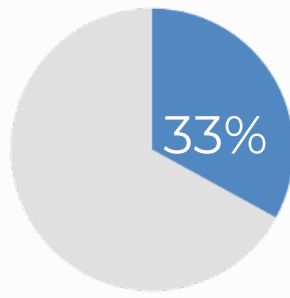
Des écarts persistent

Selon les revenus

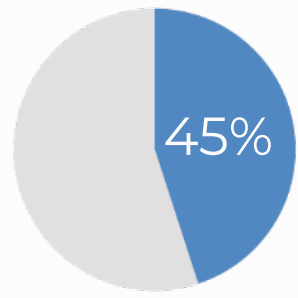
Part des donateurs en fonction des revenus annuels imposables



Moyenne nationale



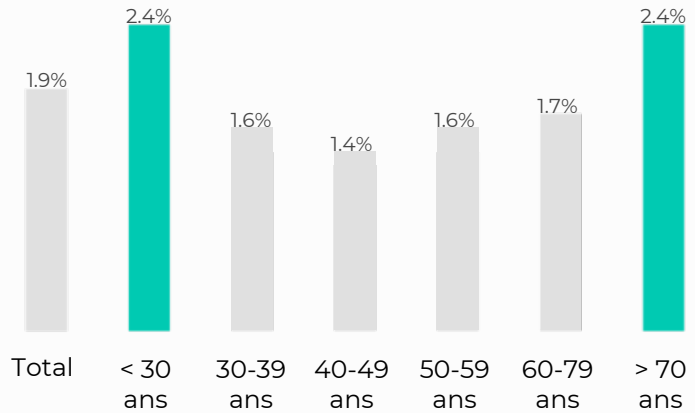
Entre 39k€ et 78k€



Plus de 78k€

La proportion des donateurs au sein de chaque strate augmente avec le revenu

Selon l'âge



L'effort de don (don moyen rapporté au revenu moyen) est le plus important chez les juniors et les seniors

Selon les territoires



Ile-de-France



Auvergne-Rhône-Alpes



Grand Est

Ces 3 régions représentent 54% des dons nationaux déclarés au titre de l'impôt sur le revenu