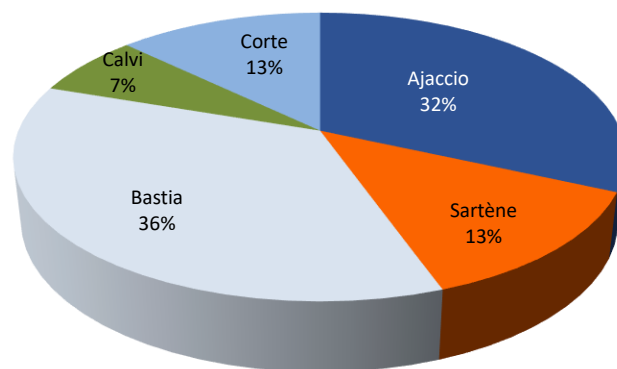




## Les associations déclarées par arrondissement

Un groupe de personnes peut réaliser une action de façon spontanée, sans forcément créer une association. La déclaration officielle donne la personnalité morale, la capacité juridique et la possibilité de gérer un budget. Elle peut se faire en utilisant le service en ligne « e-creation » ou encore auprès du greffe des associations du siège social de l'association.

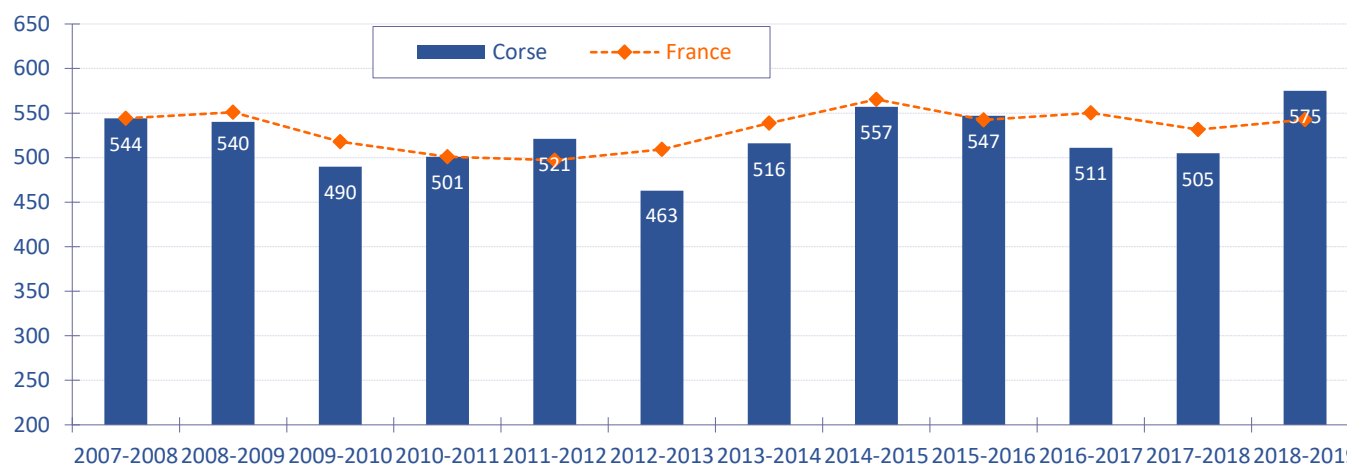
Ces déclarations permettent de connaître la répartition des nouvelles associations dans les différents arrondissements. Ceux de Bastia et d'Ajaccio regroupent chacun environ un tiers des créations.



Source : Journal officiel Associations sur les trois dernières années.

## Les créations d'associations au fil des années

L'évolution annuelle des créations est établie de début septembre à fin août, selon le calendrier des activités de la plupart des associations. Au plan national, la dynamique est plus forte depuis cinq années.



Source : Journal officiel Associations. L'évolution nationale est reconstituée en tendance pour être comparée à l'évolution départementale, à partir de la même base pour l'année 2007-2008.

L'évolution des créations sur le territoire s'écarte parfois de la courbe nationale, avec des mouvements plus marqués comme en 2018-2019, ou en sens contraires, comme en 2016-2017.

## Les objets de ces créations

Répartition des créations selon les principaux thèmes	Répartition départementale (en %)	Répartition nationale (en %)
Culture	19,6	24,1
Sports	29,0	17,1
Loisirs	11,7	11,6
Social	5,4	7,8
Amicales - entraide	2,4	7,3
Education - formation	3,3	5,7
Economie	5,8	5,4
Santé	5,8	4,8
Environnement	4,5	4,2
Autres <sup>(1)</sup>	12,5	12,0
Total des créations	100,0	100,0

Les créations expriment le désir de ceux que l'on peut nommer les « bâtisseurs associatifs », pour mener à bien un projet collectif. Elles répondent aussi le plus souvent aux attentes et aux besoins des habitants.

Les créations sont proportionnellement plus nombreuses en Corse, dans le sport et la santé.

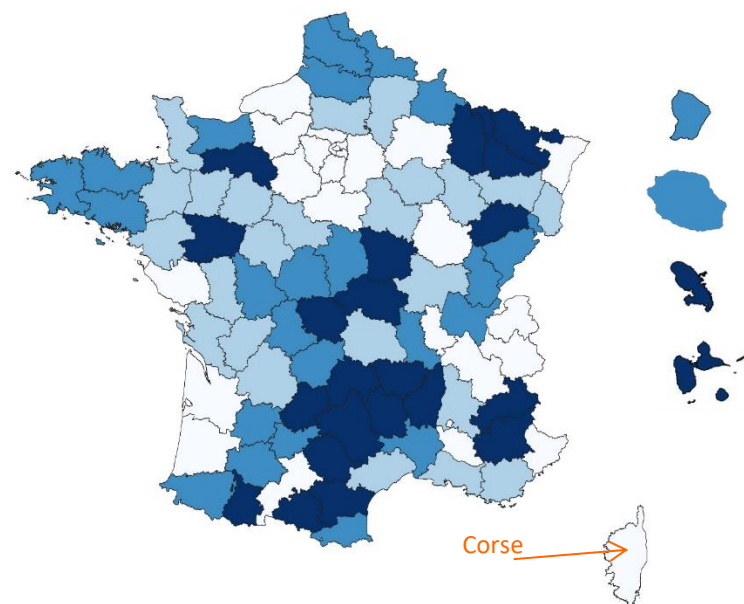
(1) Patrimoine, défense des droits, communication, activités politiques, logement, recherche...

Source : Journal officiel Associations sur les trois dernières années. Traitements R&S.

## Un enjeu économique et social fort

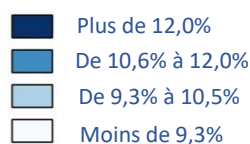
Des changements méthodologiques et l'entrée en vigueur de la Déclaration sociale nominative (DSN) peuvent conduire à des révisions d'une année sur l'autre. Les données de l'emploi présentées dans cette édition font donc désormais référence.

Dans le département, **790** associations emploient des salariés. La majorité d'entre elles, soit **53%**, emploient moins de 3 salariés. Elles sont proportionnellement aussi nombreuses qu'au plan national (53%). Il faut savoir qu'il existe également **27** associations comportant plus de 50 salariés.



Quelles que soient leurs tailles, ces associations animent les territoires et rendent des services essentiels à la population. Leurs emplois sont précieux, et ils ne se délocalisent pas.

Ils représentent aujourd'hui **8,1%** des effectifs salariés de l'ensemble du secteur privé corse, pour une moyenne nationale de 9,4%.



Moyenne nationale : 9,4%

Sources : ACOSS-URSSAF et MSA. Données 2018.  
Traitement R&S.

## Une diversité d'activités

	Répartition en Corse (en %)	Répartition nationale (en %)
Enseignement	4,5	11,9
Sport	5,0	4,7
Santé	2,7	7,3
<b>Social</b>	<b>62,9</b>	49,9
Loisirs	1,2	1,3
Culture	1,7	2,6
Autres activités <sup>(1)</sup>	8,9	11,4
Autres non classées ailleurs <sup>(2)</sup>	13,1	10,6
Total	100,0	100,0

Sources : ACOSS-URSSAF et MSA. Données 2018.

Encadrés et soutenus par des bénévoles, **7 150** salariés travaillent dans les associations corses. Ils sont proportionnellement plus nombreux dans le secteur social qu'au plan national, et moins présents dans l'enseignement et la santé.

(1) Agriculture, recherche, activités liées à l'emploi, auberges de jeunesse, tourisme... (2) Associations répertoriées sous le code APE 9499Z.

### Zoom sur le secteur social

Plus de 60% des emplois associatifs relèvent du secteur social, pour des publics fragiles.

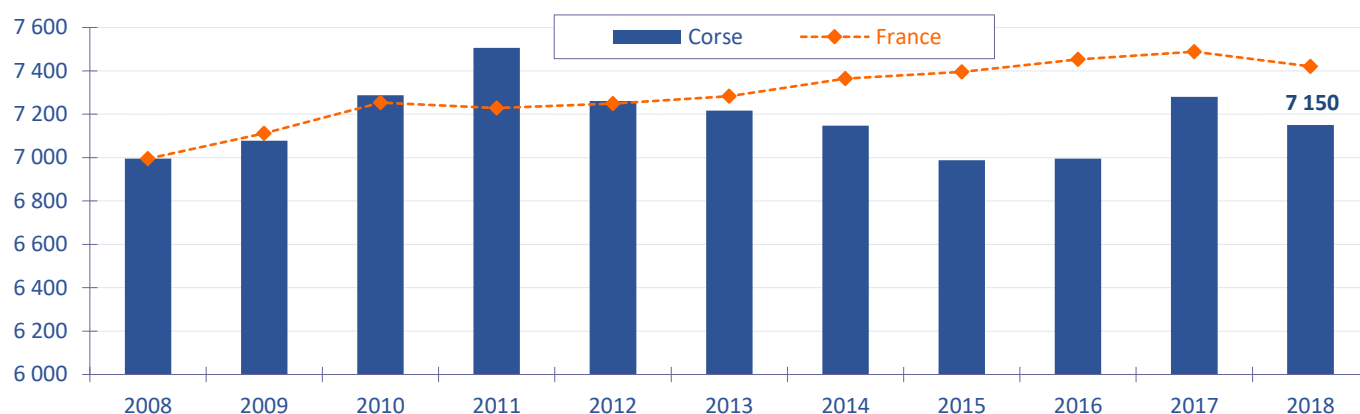
Par rapport aux repères nationaux, l'aide à domicile, l'accueil de personnes âgées et l'accueil d'enfants handicapés sont davantage développés en Corse.

(1) Centres sociaux, aide aux victimes, activités caritatives...

	Répartition en Corse (en %)	Répartition nationale (en %)
Hébergement médicalisé	9,1	9,9
Hébergement social	7,0	9,7
Aide à domicile	29,7	9,4
Accueil de personnes âgées	2,9	0,6
Aide par le travail	4,1	7,8
Accueil de jeunes enfants	2,0	2,3
Accueil d'enfants handicapés	2,8	1,3
Accueil d'enfants et d'adolescents	0,0	0,8
Autres actions sociales sans hébergement <sup>(1)</sup>	5,3	8,0
Ensemble du secteur social	62,9	49,9

## La Corse dans le contexte national

Entre 2008 et 2018, les effectifs salariés des associations ont augmenté de plus de 105 000 au plan national, et de **160** environ, en Corse.

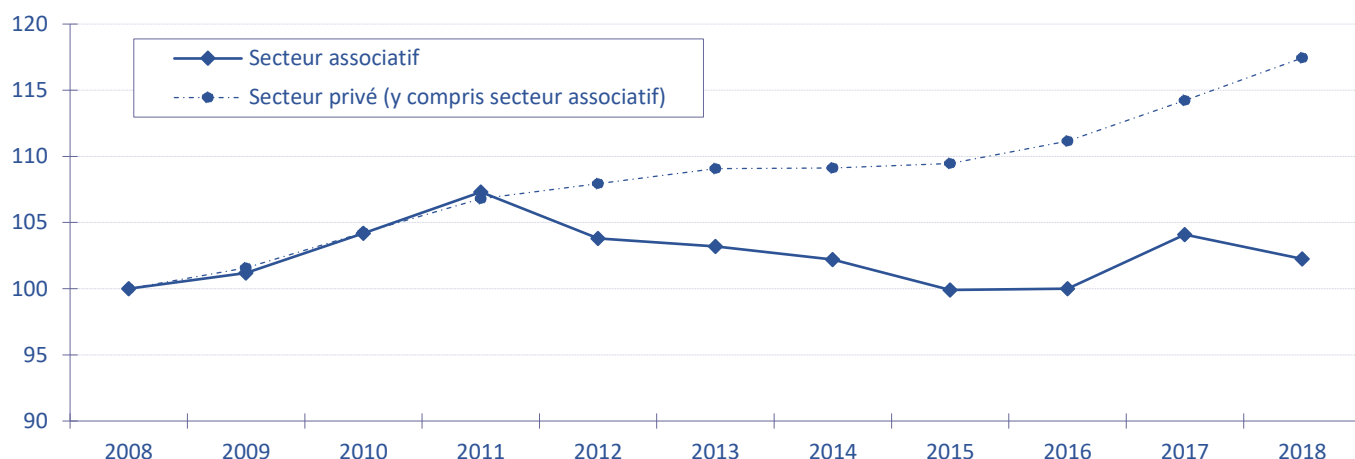


Sources : ACOSS-URSSAF et MSA. Courbe nationale reconstituée en tendance à partir de 2008, pour être comparée à l'histogramme de la Corse.

Jusqu'en 2010, l'emploi associatif du territoire a évolué à un rythme proche de celui observé au plan national. Il s'en est écarté ensuite avec une forte hausse suivie d'un repli jusqu'en 2016, puis avec un nouvel élan en 2017.

## Les évolutions en Corse

Jusqu'en 2011, les effectifs salariés ont progressé de la même façon dans les associations et dans l'ensemble du secteur privé. Les tendances se sont ensuite écartées, avec des mouvements opposés parfois, comme en 2018.



Sources : ACOSS-URSSAF et MSA. Traitement R&S. Base 100 en 2008.

Pour la dernière période 2015-2018, la variation des effectifs salariés a été de **2,3%** dans le secteur associatif et de **7,3%** pour l'ensemble du secteur privé.

[www.associations.gouv.fr](http://www.associations.gouv.fr)

**Des informations pratiques :** les démarches, des exemples et des modèles de statuts, de règlements intérieurs, un accès aux formalités en ligne, les points ressources près de chez vous...

**Des sources documentaires :** informations juridiques et fiscales, guides pratiques, données et publications sur la vie associative, bibliographie...

[www.recherches-solidarites.org](http://www.recherches-solidarites.org)

**Des publications** au plan national et régional, avec des données et une méthodologie identiques, autorisant les rapprochements avec celles de chaque département.

Les résultats d'enquêtes et les travaux sur les différentes thématiques propres à la vie associative, menés par Recherches & Solidarités, réseau associatif d'experts et d'universitaires, au service des acteurs de la solidarité.