

L'essentiel de la vie associative de l'Ariège

••••• Novembre 2020 •••••

Edito

La vie associative française est riche et résiliente : environ 65 000 associations nouvelles ont été créées en 2019 ; on en dénombre près de 1,5 million au total, animées régulièrement par plus de 12,5 millions de bénévoles.

Présentes sur l'ensemble des territoires, les associations apportent à la population des services indispensables.

Le Gouvernement soutient cette société de l'engagement bénévole, inclusive et solidaire dont les associations sont le terreau et dont la France a besoin dans ces temps difficiles.

Ce soutien aux associations se traduit par un soutien financier continu et un accompagnement renforcé aux différents modèles socio-économiques associatifs.

Dépasant les effectifs salariés du secteur bancaire et de la construction réunis, le secteur associatif est un partenaire incontournable des pouvoirs publics.

La connaissance statistique de la vie associative est essentielle, pour la rendre visible, l'aider à se développer et à relever de nombreux défis auxquels le monde fait face actuellement : sanitaire, social et économique.

Ce partenariat entre le ministère chargé de la vie associative et Recherches & Solidarités y contribue, en mettant à la disposition de tous, les données essentielles de la vie associative pour chacun des départements.

Nous espérons que ces données actualisées vous seront utiles !

Jean-Benoît Dujol,
 Directeur de la Jeunesse,
 de l'Éducation Populaire
 et de la Vie Associative

Plus encore au cours de cette période difficile, les associations jouent un rôle irremplaçable, largement reconnu par les Français : huit sur dix en ont une image positive, près de la moitié les fréquentent régulièrement en tant qu'adhérents, et un quart environ leur donnent du temps bénévolement.

Dans les villes, les quartiers et les villages, au plus proche des habitants de toutes les générations, elles sont particulièrement actives et utiles au quotidien. Mais les connaît-on vraiment ? Et que sait-on d'elles, au sein du département ?

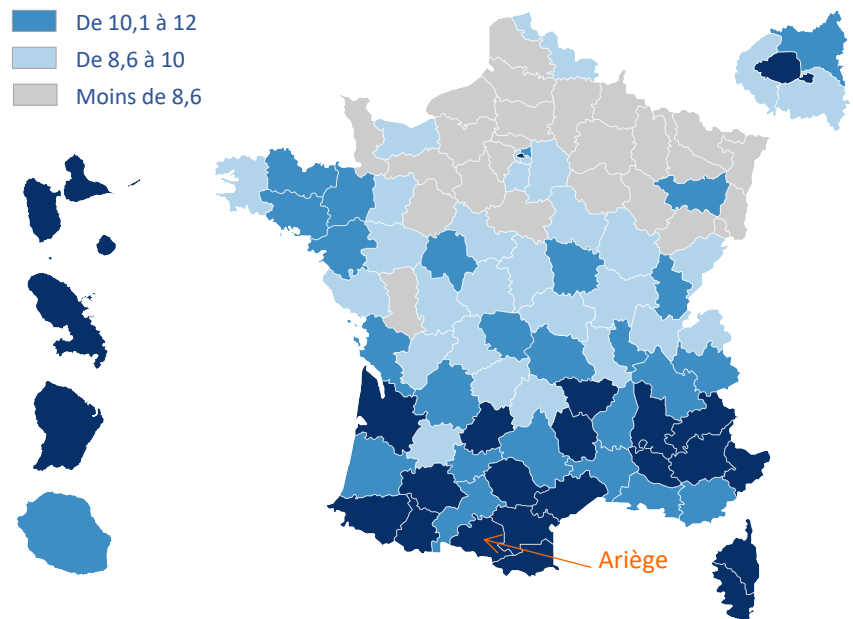
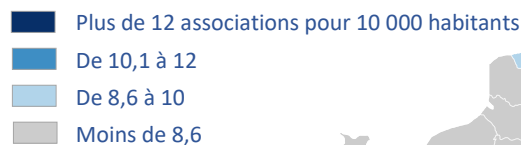
Combien d'associations en Ariège ?

Elles sont **entre 4 500 et 5 000**, de toutes tailles, actives dans tous les domaines de la société : l'éducation, la culture, le social, la santé, l'environnement, la défense des droits, les loisirs...

Dans le seul secteur sportif, **650 clubs** appartenant à des fédérations agréées ont délivré **41 270 licences**, en 2019. Parmi ces pratiquants, **38 %** sont des femmes (36 % en moyenne nationale).

La France des créations d'associations

Au cours d'une période significative récente, entre juillet 2017 et juillet 2020, il s'est créé en moyenne, chaque année, **15,7 associations nouvelles** pour 10 000 habitants (10,4 à l'échelle nationale).



Sources : INSEE et Répertoire National des Associations. Traitement R&S.

La dynamique de créations dans le département

Environ **220** associations ont vu le jour dans le département au cours de la dernière année. Ce nombre illustre la multiplicité des initiatives collectives prises par les habitants, sans oublier ceux dont les actions sont menées de façon informelle ou dans un autre cadre (mairies, écoles, églises...).

Cette dynamique de créations n'est pas forcément un reflet du dynamisme de la vie associative. En effet, un nombre élevé peut parfois cacher une certaine instabilité ou être lié à des spécificités locales.

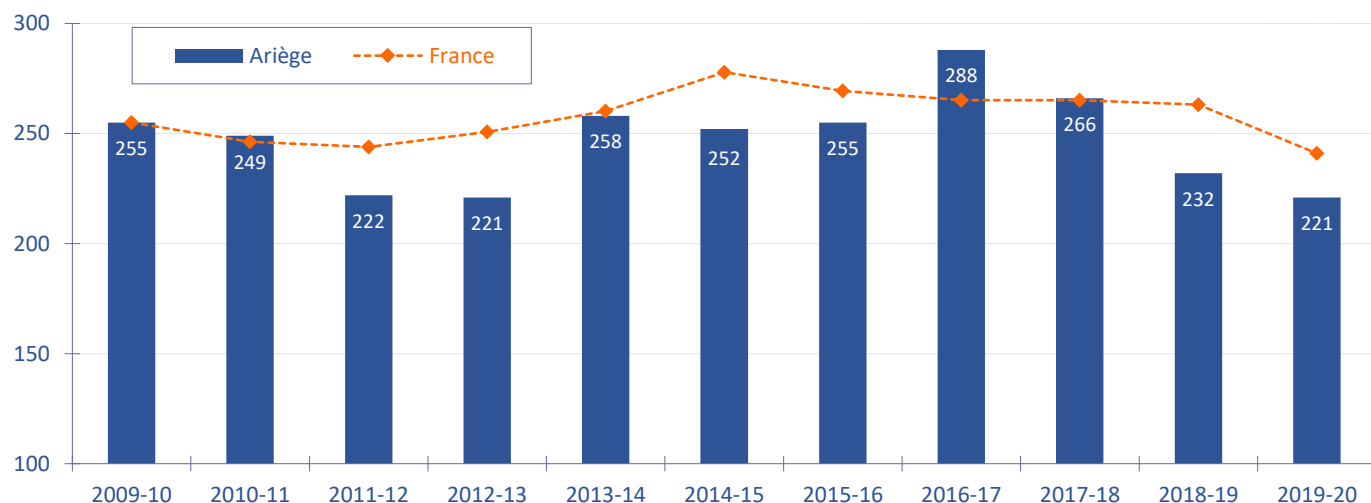
Les différences sont marquées entre le Nord et le Sud de la France. Elles sont aussi réelles, parfois, entre les territoires ruraux et les territoires urbains.

Dans le département, alors que **47 %⁽¹⁾** des habitants résident en milieu rural, la part des associations qu'ils ont créées au cours des trois dernières années, est nettement supérieure. Elles représentent **59 %⁽¹⁾** des créations du département.

(1) Respectivement 26 % et 25 % en moyenne nationale hors Ile-de-France.

Les créations d'associations au fil des années

L'évolution annuelle est établie de début juillet à fin juin de l'année suivante. Elle commence donc par un trimestre marqué par une faible intensité de créations (juillet, août et septembre) et se poursuit par trois trimestres (octobre à juin) riches en nouvelles associations, correspondant au rythme de l'activité de la plupart des associations.



Source : Répertoire National des Associations. L'évolution nationale est reconstituée en tendance pour être comparée à l'évolution départementale, à partir de la même base pour l'année 2009-2010.

Depuis 2009-2010, le rythme des créations du département est moins soutenu qu'au plan national, à l'exception de l'année 2016-2017. Le repli engendré par la crise sanitaire au 1^{er} semestre 2020 est ici moins net.

Les objets de ces créations

Répartition des créations selon les principaux thèmes	Répartition départementale (en %)	Répartition nationale (en %)
Culture	20,2	23,9
Sport	15,6	16,9
Loisirs	21,3	11,6
Social	6,0	8,0
Amicales - entraide	4,7	7,4
Education - formation	2,9	5,5
Economie	8,9	5,3
Santé	5,6	5,1
Environnement	6,4	4,8
Autres ⁽¹⁾	8,4	11,5
Total des créations	100,0	100,0

Les créations expriment le désir de ceux que l'on peut nommer les *bâtisseurs associatifs*, pour mener à bien un projet collectif. Elles répondent aussi, le plus souvent, aux attentes et aux besoins des habitants.

Dans le département, les créations sont proportionnellement plus nombreuses dans les loisirs, l'économie et l'environnement.

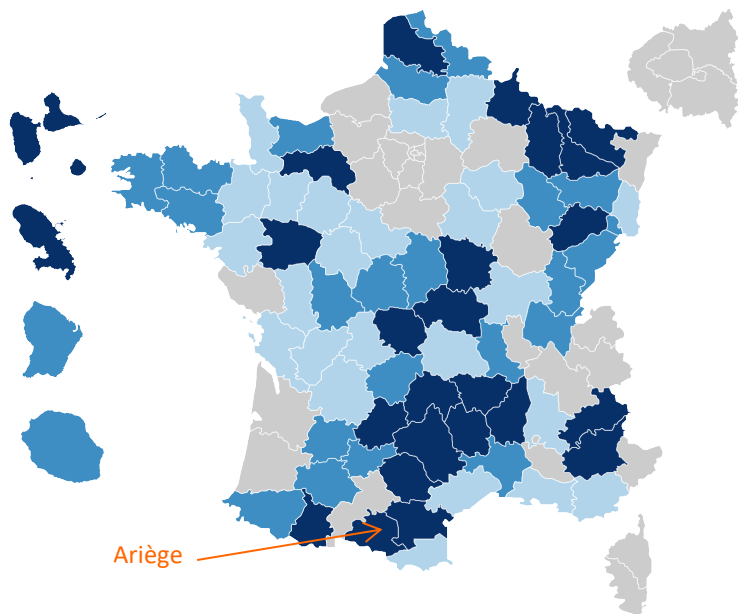
(1) Patrimoine, défense des droits, communication, activités politiques, logement, recherche...

Source : Répertoire National des Associations sur les trois dernières années. Traitements R&S.

Un enjeu social et économique fort

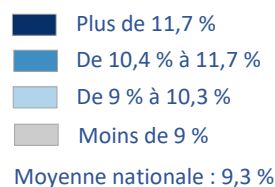
De nombreux acteurs font battre le cœur des associations, la plupart du temps de façon bénévole. C'est ainsi qu'en France environ neuf associations sur dix sont exclusivement animées par des bénévoles. Leur nombre peut être estimé **entre 46 000 et 50 000**, dans le département. Parmi eux, certains assurent la permanence de l'action associative et sont présents au moins une fois par semaine. Leur nombre est ici estimé **entre 19 000 et 20 000**.

Encadrées et soutenues par des bénévoles, **4 250** personnes sont salariées dans une association du département. Sur les **540** associations employeuses, la majorité, soit **61 %** environ, emploient moins de trois salariés (52 % en moyenne nationale). A leurs côtés, **15** associations comptent plus de cinquante salariés.



Quelle que soit leur taille, ces associations animent les territoires et rendent des services essentiels à la population. Leurs emplois sont précieux, et ils ne se délocalisent pas.

Ils représentent aujourd'hui **14,1 %** des effectifs salariés de l'ensemble du secteur privé du département.



Sources : ACOSS-URSSAF et MSA. Données 2019. Traitement R&S.

Une diversité d'activités

	Répartition départementale (en %)	Répartition nationale (en %)
Enseignement	3,4	11,8
Sport	2,8	4,7
Santé	2,2	7,2
Social	61,1	49,7
Loisirs	2,7	1,3
Culture	3,1	2,6
Autres activités ⁽¹⁾	16,4	12,2
Autres non classées ailleurs ⁽²⁾	8,3	10,5
Total	100,0	100,0

Parmi ces **4 250** salariés travaillant dans les associations du département, on en compte proportionnellement davantage dans le secteur social et celui des loisirs qu'au plan national, et un peu moins dans l'enseignement, le sport et la santé.

(1) Agriculture, recherche, activités liées à l'emploi, auberges de jeunesse, tourisme... (2) Associations répertoriées sous le code APE 9499Z.

Sources : ACOSS-URSSAF et MSA. Données 2019.

Zoom sur le secteur social

Plus de 60 % des emplois associatifs relèvent du secteur social et s'adressent à des publics fragiles.

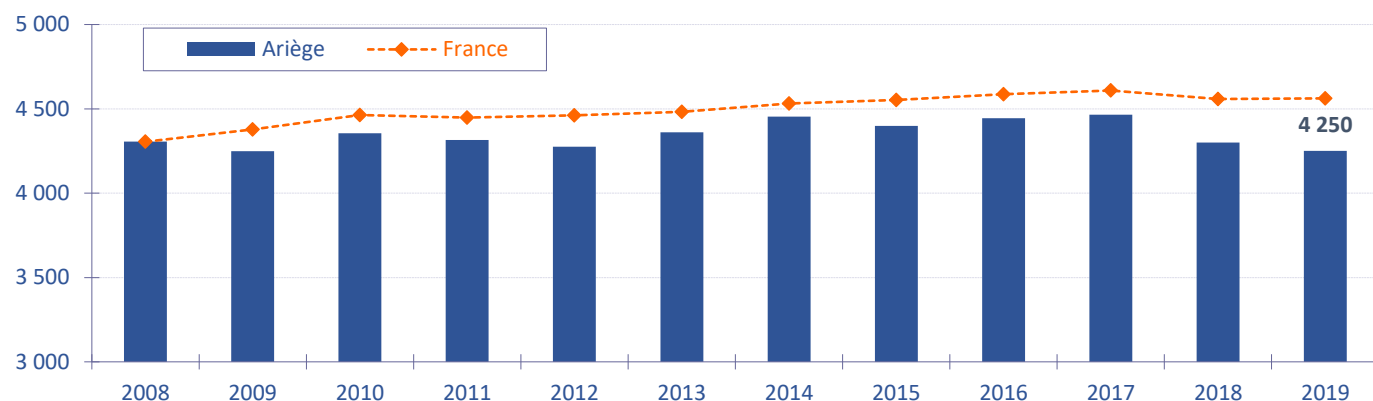
L'accueil d'enfants et d'adolescents, l'aide à domicile et l'hébergement médicosocial sont davantage développés dans le département, par rapport aux repères nationaux.

(1) Centres sociaux, aide aux victimes, activités caritatives...

	Répartition départementale (en %)	Répartition nationale (en %)
Hébergement médicalisé	15,3	9,8
Hébergement social	15,5	9,6
Aide à domicile	12,8	9,3
Accueil de personnes âgées	0,2	0,7
Aide par le travail	9,7	7,7
Accueil de jeunes enfants	1,2	2,3
Accueil d'enfants handicapés	0,0	1,3
Accueil d'enfants et d'adolescents	1,7	0,8
Autres actions sociales sans hébergement ⁽¹⁾	4,7	8,1
Ensemble du secteur social	61,1	49,6

Le département dans le contexte national

Entre 2008 et 2019, les effectifs des associations ont augmenté de 13,5 % au plan national. Dans le département, l'évolution s'est traduite par la disparition d'une cinquantaine d'emplois.

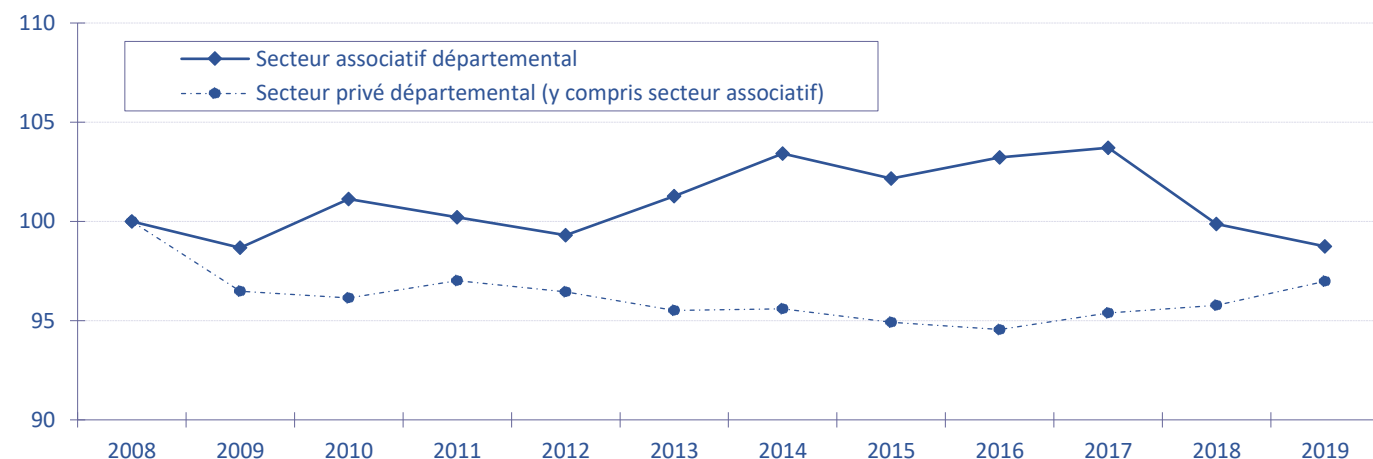


Sources : ACOSS-URSSAF et MSA. Courbe nationale reconstituée en tendance à partir de 2008, pour être comparée à l'histogramme du département.

L'emploi associatif du département a évolué à un rythme un peu moins soutenu que celui qui est observé au plan national. Récemment, l'année 2018 a été marquée par un repli plus net.

Les évolutions dans le département

Le secteur associatif évolue dans un contexte défavorable pour l'ensemble du secteur privé, jusqu'en 2016. Depuis les difficultés des deux dernières années, ses effectifs s'éloignent de leur niveau de 2008.



Sources : ACOSS-URSSAF et MSA. Traitement R&S. Base 100 en 2008.

Sur la dernière période 2016-2019, la variation des effectifs salariés a été de **- 4,3 %** dans le secteur associatif et de **+ 2,6 %** pour l'ensemble du secteur privé.

www.associations.gouv.fr

Des informations pratiques : les démarches, des exemples et des modèles de statuts, de règlements intérieurs, un accès aux formalités en ligne, les points ressources près de chez vous...

Des sources documentaires : informations juridiques et fiscales, guides pratiques, données et publications sur la vie associative, bibliographie...

www.recherches-solidarites.org

Des publications au plan national et régional, avec des données et une méthodologie identiques, autorisant les rapprochements avec celles de ce département.

Les résultats d'enquêtes et les travaux sur les différentes thématiques propres à la vie associative, menés par Recherches & Solidarités, réseau associatif d'experts et d'universitaires, au service des acteurs de la solidarité.