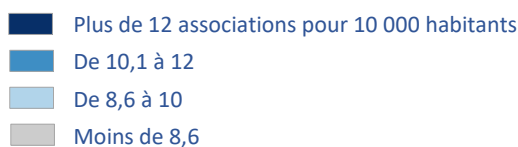


La France des créations d'associations

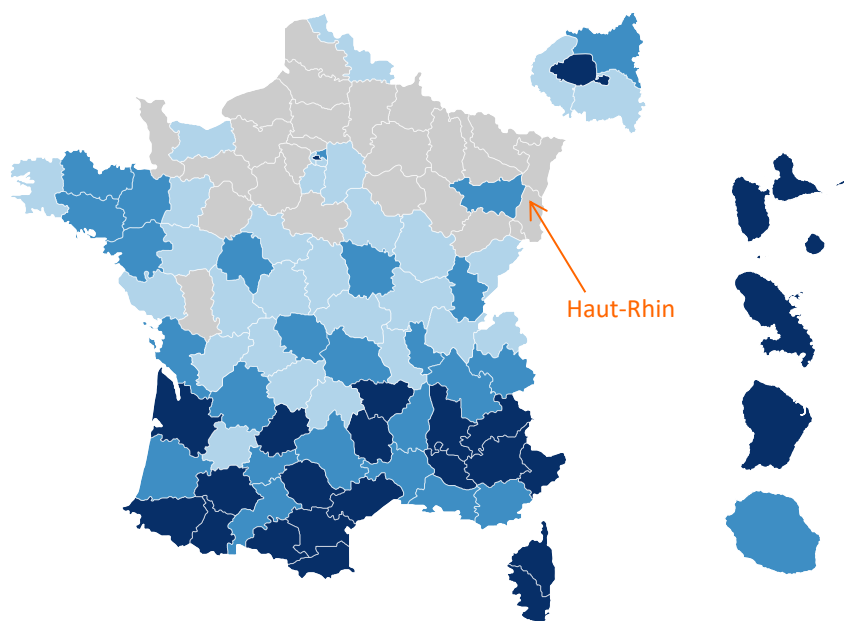
Si le nombre de nouvelles associations est important à connaître, il n'est pas à lui seul représentatif du dynamisme de la vie associative. Il peut parfois cacher une certaine instabilité ou être lié à des spécificités locales.

Cette carte de France situe chaque département, au regard de leur dynamique de création. Elle est établie en rapportant le nombre de nouvelles associations à la population du département, pour tenir compte des besoins et des attentes de ses habitants. Cette densité de créations d'associations s'exprime ici pour 10 000 habitants, et s'appuie sur la période des trois dernières années.



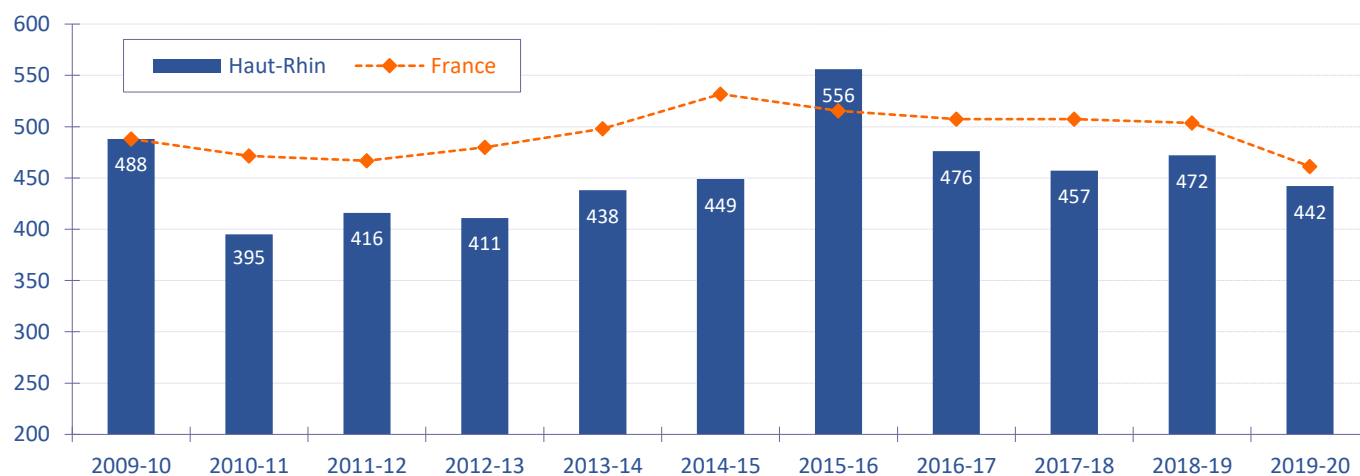
Environ **440** associations ont vu le jour dans le département au cours de la dernière année. Au cours d'une période significative récente, entre juillet 2017 et juillet 2020, il s'est créé en moyenne, chaque année, **6** associations nouvelles pour 10 000 habitants (10,4 à l'échelle nationale).

Sources : INSEE et tribunaux d'instance de Colmar, Guebwiller, Mulhouse et Thann.
Traitement R&S.



Les créations d'associations au fil des années

L'évolution annuelle est établie de début juillet à fin juin de l'année suivante. Elle commence donc par un trimestre marqué par une faible intensité de créations (juillet, août et septembre) et se poursuit par trois trimestres (octobre à juin) riches en nouvelles associations, correspondant au rythme de l'activité de la plupart des associations.



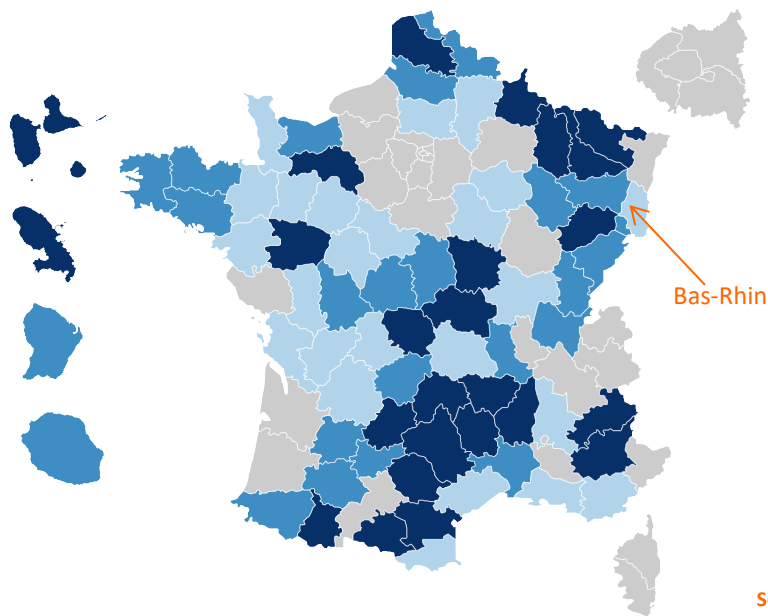
Source : Répertoire National des Associations. L'évolution nationale est reconstituée en tendance pour être comparée à l'évolution départementale, à partir de la même base pour l'année 2009-2010.

Au regard d'une année 2009-2010, assez exceptionnelle, le rythme des créations est moins soutenu qu'au plan national, mais il rebondit en 2015-2016. Les quatre dernières années évoluent un ton en dessous.

Un enjeu social et économique fort

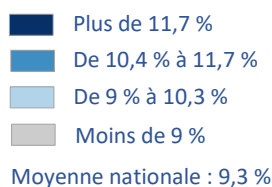
De nombreux acteurs font battre le cœur des associations, la plupart du temps de façon bénévole. C'est ainsi qu'en France environ neuf associations sur dix sont exclusivement animées par des bénévoles. Leur nombre peut être estimé **entre 155 000 et 170 000**, dans le département. Parmi eux, certains assurent la permanence de l'action associative et sont présents au moins une fois par semaine. Leur nombre est ici estimé **entre 65 000 et 68 000**.

Encadrées et soutenues par des bénévoles, **22 065** personnes sont salariées dans une association du département. Sur les **1 475** associations employeuses, près de la moitié d'entre elles, **45 %** environ, emploient moins de trois salariés (52 % en moyenne nationale). A leurs côtés, **107** associations comptent plus de cinquante salariés.



Quelle que soit leur taille, ces associations animent les territoires et rendent des services essentiels à la population. Leurs emplois sont précieux, et ils ne se délocalisent pas.

Ils représentent aujourd'hui **10,3%** des effectifs salariés de l'ensemble du secteur privé du département.



Sources : ACOSS-URSSAF et MSA. Données 2019. Traitement R&S.

Une diversité d'activités

	Répartition départementale (en %)	Répartition nationale (en %)
Enseignement	7,4	11,8
Sport	1,0	4,7
Santé	4,3	7,2
Social	60,6	49,7
Loisirs	2,2	1,3
Culture	2,5	2,6
Autres activités ⁽¹⁾	14,5	12,2
Autres non classées ailleurs ⁽²⁾	7,5	10,5
Total	100,0	100,0

Parmi ces **22 065** salariés travaillant dans les associations du département, on en compte proportionnellement davantage dans le secteur social et les loisirs qu'au plan national, et moins dans les autres domaines.

(1) Agriculture, recherche, activités liées à l'emploi, auberges de jeunesse, tourisme... (2) Associations répertoriées sous le code APE 9499Z.

Sources : ACOSS-URSSAF et MSA. Données 2019.

Zoom sur le secteur social

Environ 60 % des emplois associatifs relèvent du secteur social et s'adressent à des publics fragiles.

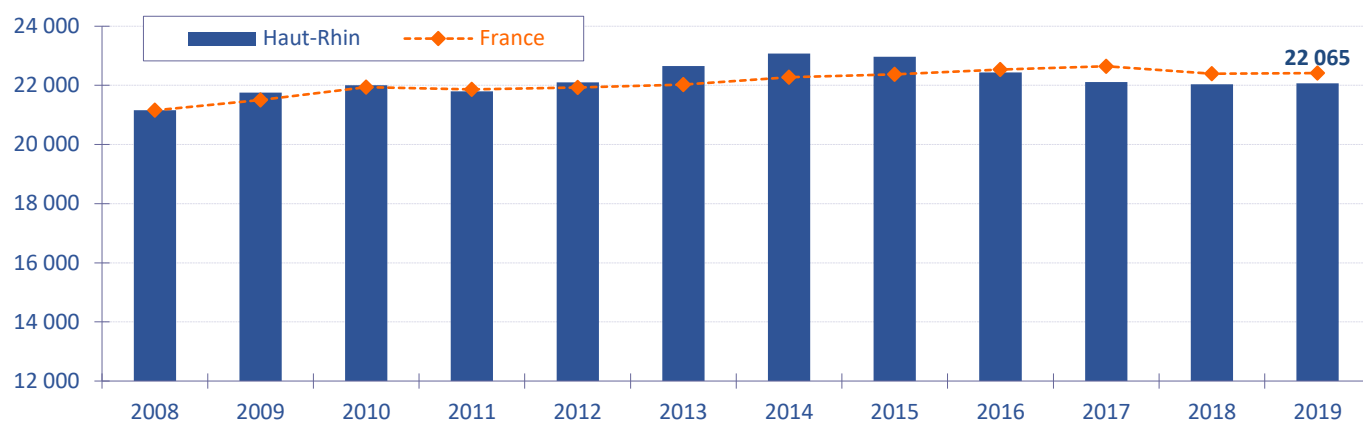
L'hébergement médicosocial, l'aide par le travail et l'accueil de jeunes enfants sont ici davantage développés, par rapport aux repères nationaux.

(1) Centres sociaux, aide aux victimes, activités caritatives...

	Répartition départementale (en %)	Répartition nationale (en %)
Hébergement médicalisé	11,8	9,8
Hébergement social	12,2	9,6
Aide à domicile	9,9	9,3
Accueil de personnes âgées	0,4	0,7
Aide par le travail	9,7	7,7
Accueil de jeunes enfants	6,1	2,3
Accueil d'enfants handicapés	0,8	1,3
Accueil d'enfants et d'adolescents	0,6	0,8
Autres actions sociales sans hébergement ⁽¹⁾	9,1	8,1
Ensemble du secteur social	60,6	49,6

Le département dans le contexte national

Entre 2008 et 2019, les effectifs des associations ont augmenté de 13,5 % au plan national. Dans le département, l'évolution s'est traduite par la création d'environ **910** emplois.

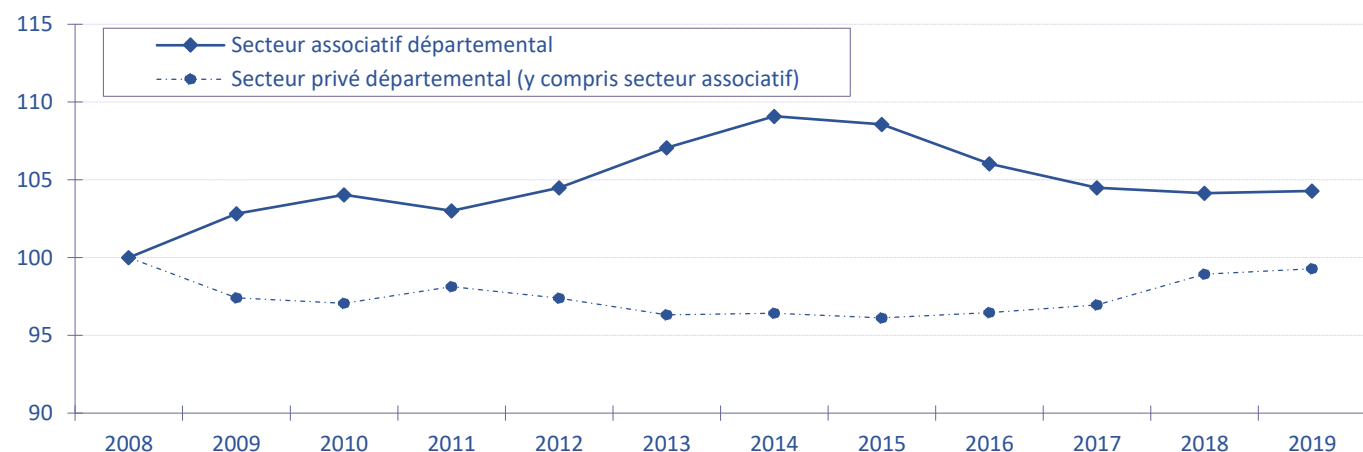


Sources : ACOSS-URSSAF et MSA. Courbe nationale reconstituée en tendance à partir de 2008, pour être comparée à l'histogramme du département.

L'emploi associatif du département a évolué à un rythme proche de celui qui est observé au plan national. Il s'en écarte un peu, entre 2013 et 2015, en positif, et légèrement en retrait, en 2016 et 2017.

Les évolutions dans le département

Au bilan des onze dernières, les effectifs ont progressé dans les associations alors que dans l'ensemble du secteur privé, ils retrouvent lentement leur niveau de 2008.



Sources : ACOSS-URSSAF et MSA. Traitement R&S. Base 100 en 2008.

Cependant, sur la dernière période 2016-2019, la variation des effectifs salariés a été de **-1,6 %** dans le secteur associatif et de **+2,9 %** pour l'ensemble du secteur privé.

www.associations.gouv.fr

Des informations pratiques : les démarches, des exemples et des modèles de statuts, de règlements intérieurs, un accès aux formalités en ligne, les points ressources près de chez vous...

Des sources documentaires : informations juridiques et fiscales, guides pratiques, données et publications sur la vie associative, bibliographie...

www.recherches-solidarites.org

Des publications au plan national et régional, avec des données et une méthodologie identiques, autorisant les rapprochements avec celles de ce département.

Les résultats d'enquêtes et les travaux sur les différentes thématiques propres à la vie associative, menés par Recherches & Solidarités, réseau associatif d'experts et d'universitaires, au service des acteurs de la solidarité.