



# L'essentiel de la vie associative de la Saône-et-Loire

..... Novembre 2020 .....

## Edito

*La vie associative française est riche et résiliente : environ 65 000 associations nouvelles ont été créées en 2019 ; on en dénombre près de 1,5 million au total, animées régulièrement par plus de 12,5 millions de bénévoles.*

*Présentes sur l'ensemble des territoires, les associations apportent à la population des services indispensables.*

*Le Gouvernement soutient cette société de l'engagement bénévole, inclusive et solidaire dont les associations sont le terreau et dont la France a besoin dans ces temps difficiles.*

*Ce soutien aux associations se traduit par un soutien financier continu et un accompagnement renforcé aux différents modèles socio-économiques associatifs.*

*Dépassant les effectifs salariés du secteur bancaire et de la construction réunis, le secteur associatif est un partenaire incontournable des pouvoirs publics.*

*La connaissance statistique de la vie associative est essentielle, pour la rendre visible, l'aider à se développer et à relever de nombreux défis auxquels le monde fait face actuellement : sanitaire, social et économique.*

*Ce partenariat entre le ministère chargé de la vie associative et Recherches & Solidarités y contribue, en mettant à la disposition de tous, les données essentielles de la vie associative pour chacun des départements.*

*Nous espérons que ces données actualisées vous seront utiles !*

**Jean-Benoît Dujol,**  
Directeur de la Jeunesse,  
de l'Éducation Populaire  
et de la Vie Associative

**Plus encore au cours de cette période difficile, les associations jouent un rôle irremplaçable, largement reconnu par les Français : huit sur dix en ont une image positive, près de la moitié les fréquentent régulièrement en tant qu'adhérents, et un quart environ leur donnent du temps bénévolement.**

**Dans les villes, les quartiers et les villages, au plus proche des habitants de toutes les générations, elles sont particulièrement actives et utiles au quotidien. Mais les connaît-on vraiment ? Et que sait-on d'elles, au sein du département ?**





## Combien d'associations en Saône-et-Loire ?

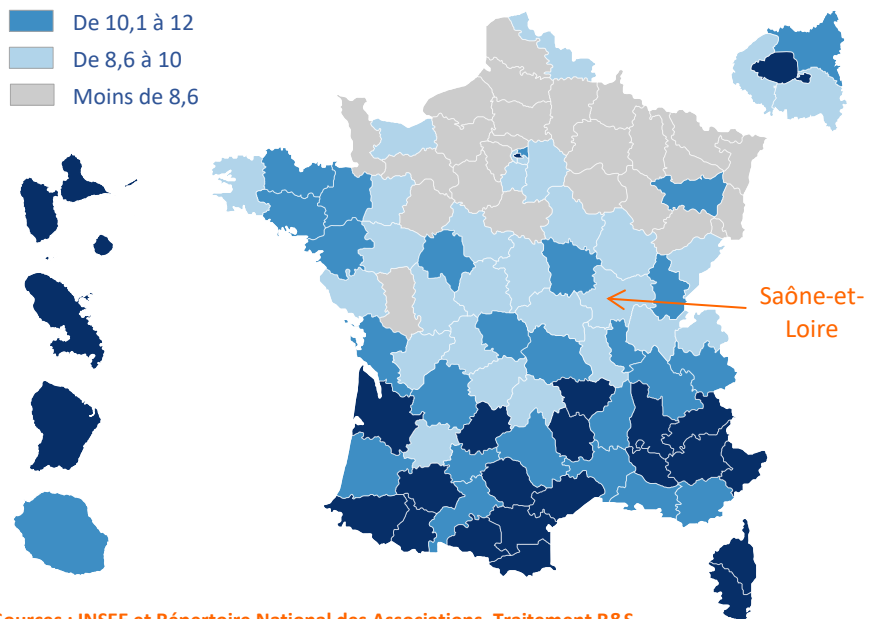
..... Elles sont **entre 10 500 et 11 500**, de toutes tailles, actives dans tous les domaines de la société : l'éducation, la culture, le social, la santé, l'environnement, la défense des droits, les loisirs...

Dans le seul secteur sportif, **1 365** clubs appartenant à des fédérations agréées ont délivré **114 140** licences, en 2019. Parmi ces pratiquants, **38 %** sont des femmes (36 % en moyenne nationale).

## La France des créations d'associations

..... Au cours d'une période significative récente, entre juillet 2017 et juillet 2020, il s'est créé en moyenne, chaque année, **9,8** associations nouvelles pour 10 000 habitants (10,4 à l'échelle nationale).

-  Plus de 12 associations pour 10 000 habitants
-  De 10,1 à 12
-  De 8,6 à 10
-  Moins de 8,6



Sources : INSEE et Répertoire National des Associations. Traitement R&S.

## La dynamique de créations dans le département

Environ **480** associations ont vu le jour dans le département au cours de la dernière année. Ce nombre illustre la multiplicité des initiatives collectives prises par les habitants, sans oublier ceux dont les actions sont menées de façon informelle ou dans un autre cadre (mairies, écoles, églises...).

Cette dynamique de créations n'est pas forcément un reflet du dynamisme de la vie associative. En effet, un nombre élevé peut parfois cacher une certaine instabilité ou être lié à des spécificités locales.

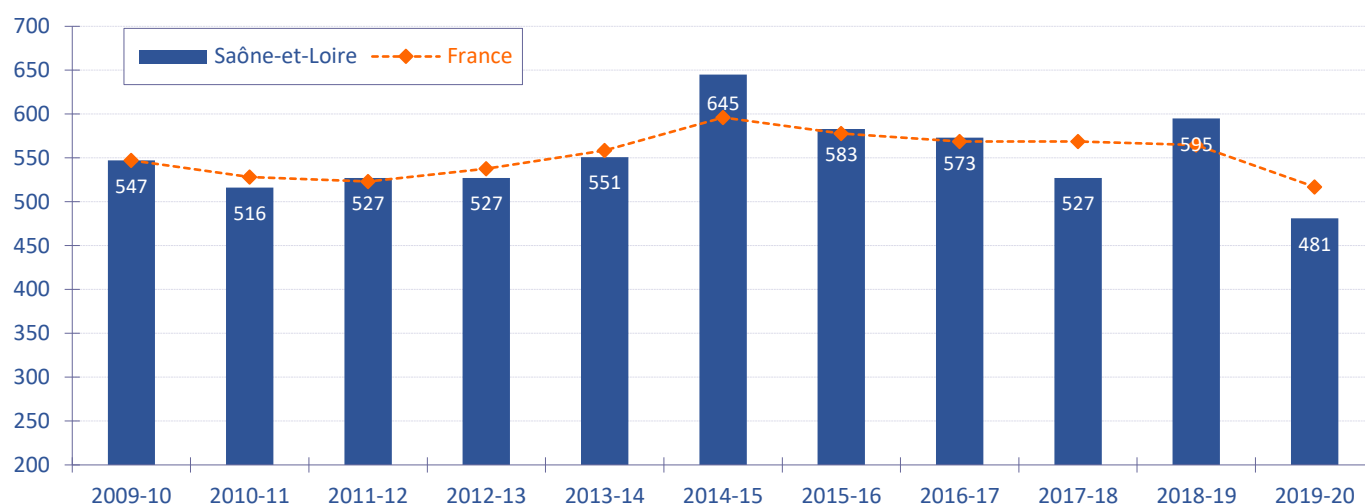
Les différences sont marquées entre le Nord et le Sud de la France. Elles sont aussi réelles, parfois, entre les territoires ruraux et les territoires urbains.

Dans le département, **42 %<sup>(1)</sup>** des habitants résident en milieu rural, une proportion proche de celle des associations qu'ils ont créées au cours des trois dernières années. Ces dernières représentent en effet **43 %<sup>(1)</sup>** du total des créations.

(1) Respectivement 26 % et 25 % en moyenne nationale hors Ile-de-France.

## Les créations d'associations au fil des années

L'évolution annuelle est établie de début juillet à fin juin de l'année suivante. Elle commence donc par un trimestre marqué par une faible intensité de créations (juillet, août et septembre) et se poursuit par trois trimestres (octobre à juin) riches en nouvelles associations, correspondant au rythme de l'activité de la plupart des associations.



Source : Répertoire National des Associations. L'évolution nationale est reconstituée en tendance pour être comparée à l'évolution départementale, à partir de la même base pour l'année 2009-2010.

Le rythme des créations est proche de celui que l'on observe au plan national. L'année record 2014-2015 et l'année 2017-2018, en creux, font exception. Le repli engendré par la crise sanitaire 2020 est ici plus sévère.

## Les objets de ces créations

Répartition des créations selon les principaux thèmes	Répartition départementale (en %)	Répartition nationale (en %)
Culture	22,2	23,9
Sport	18,0	16,9
Loisirs	9,6	11,6
Social	6,9	8,0
Amicales - entraide	6,4	7,4
Education - formation	5,0	5,5
Economie	4,1	5,3
Santé	6,2	5,1
Environnement	4,1	4,8
Autres <sup>(1)</sup>	17,5	11,5
Total des créations	100,0	100,0

Les créations expriment le désir de ceux que l'on peut nommer les *bâtisseurs associatifs*, pour mener à bien un projet collectif. Elles répondent aussi, le plus souvent, aux attentes et aux besoins des habitants.

Dans le département, les créations sont proportionnellement plus nombreuses dans le sport et la santé.

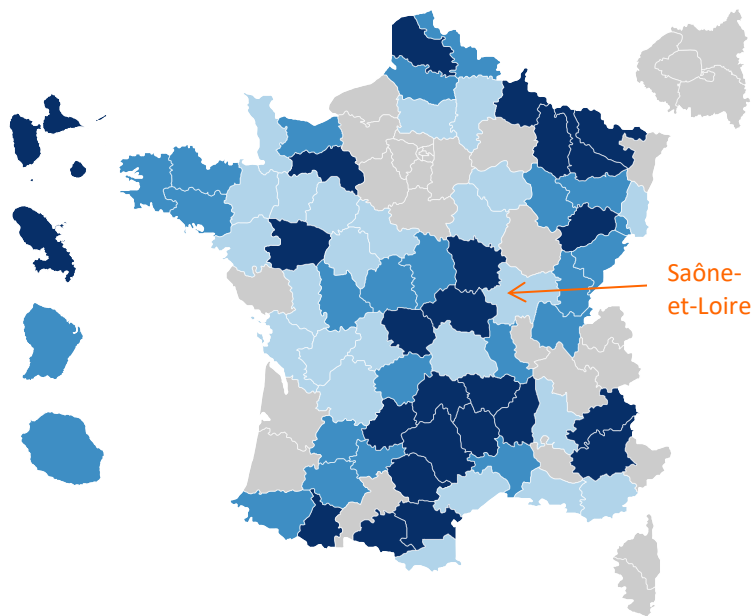
(1) Patrimoine, défense des droits, communication, activités politiques, logement, recherche...

Source : Répertoire National des Associations sur les trois dernières années. Traitements R&S.

## Un enjeu social et économique fort

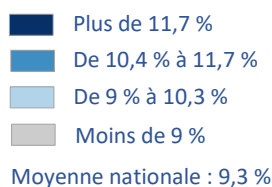
De nombreux acteurs font battre le cœur des associations, la plupart du temps de façon bénévole. C'est ainsi qu'en France environ neuf associations sur dix sont exclusivement animées par des bénévoles. Leur nombre peut être estimé **entre 105 000 et 108 000**, dans le département. Parmi eux, certains assurent la permanence de l'action associative et sont présents au moins une fois par semaine. Leur nombre est ici estimé **entre 44 000 et 45 500**.

Encadrées et soutenues par des bénévoles, **13 680** personnes sont salariées dans une association du département. Sur les **1 275** associations employeuses, une large majorité, **58 %** environ, emploient moins de trois salariés (52 % en moyenne nationale). A leurs côtés, **62** associations comptent plus de cinquante salariés.



Quelle que soit leur taille, ces associations animent les territoires et rendent des services essentiels à la population. Leurs emplois sont précieux, et ils ne se délocalisent pas.

Ils représentent aujourd'hui **9,4 %** des effectifs salariés de l'ensemble du secteur privé du département.



Sources : ACOSS-URSSAF et MSA. Données 2019. Traitement R&S.

## Une diversité d'activités

	Répartition départementale (en %)	Répartition nationale (en %)
Enseignement	6,9	11,8
Sport	3,3	4,7
Santé	9,3	7,2
<b>Social</b>	<b>58,8</b>	49,7
Loisirs	0,8	1,3
Culture	2,0	2,6
Autres activités <sup>(1)</sup>	12,9	12,2
Autres non classées ailleurs <sup>(2)</sup>	6,0	10,5
Total	100,0	100,0

Parmi ces **13 680** salariés travaillant dans les associations du département, on en compte proportionnellement davantage dans le secteur sanitaire et social qu'au plan national, et moins dans les autres domaines.

(1) Agriculture, recherche, activités liées à l'emploi, auberges de jeunesse, tourisme... (2) Associations répertoriées sous le code APE 9499Z.

Sources : ACOSS-URSSAF et MSA. Données 2019.

### Zoom sur le secteur social

Près de 60 % des emplois associatifs relèvent du secteur social et s'adressent à des publics fragiles.

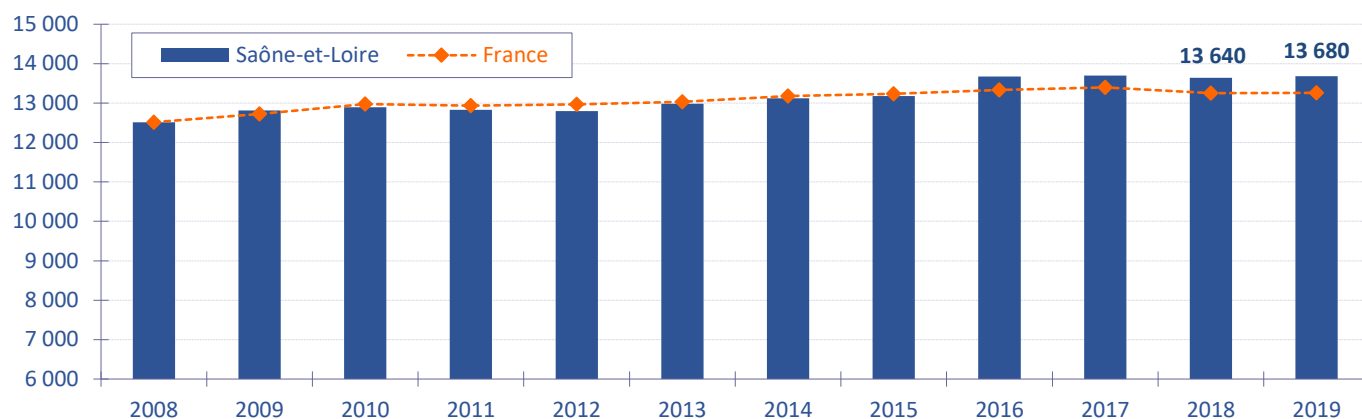
L'hébergement social et l'aide à domicile sont davantage développés en Saône-et-Loire, par rapport aux repères nationaux.

(1) Centres sociaux, aide aux victimes, activités caritatives...

	Répartition départementale (en %)	Répartition nationale (en %)
Hébergement médicalisé	9,5	9,8
Hébergement social	14,1	9,6
Aide à domicile	15,7	9,3
Accueil de personnes âgées	0,9	0,7
Aide par le travail	7,1	7,7
Accueil de jeunes enfants	0,7	2,3
Accueil d'enfants handicapés	1,4	1,3
Accueil d'enfants et d'adolescents	0,0	0,8
Autres actions sociales sans hébergement <sup>(1)</sup>	9,4	8,1
Ensemble du secteur social	58,8	49,6

## Le département dans le contexte national

Entre 2008 et 2019, les effectifs des associations ont augmenté de 13,5 % au plan national. Dans le département, l'évolution s'est traduite par la création d'environ **1 160** emplois.

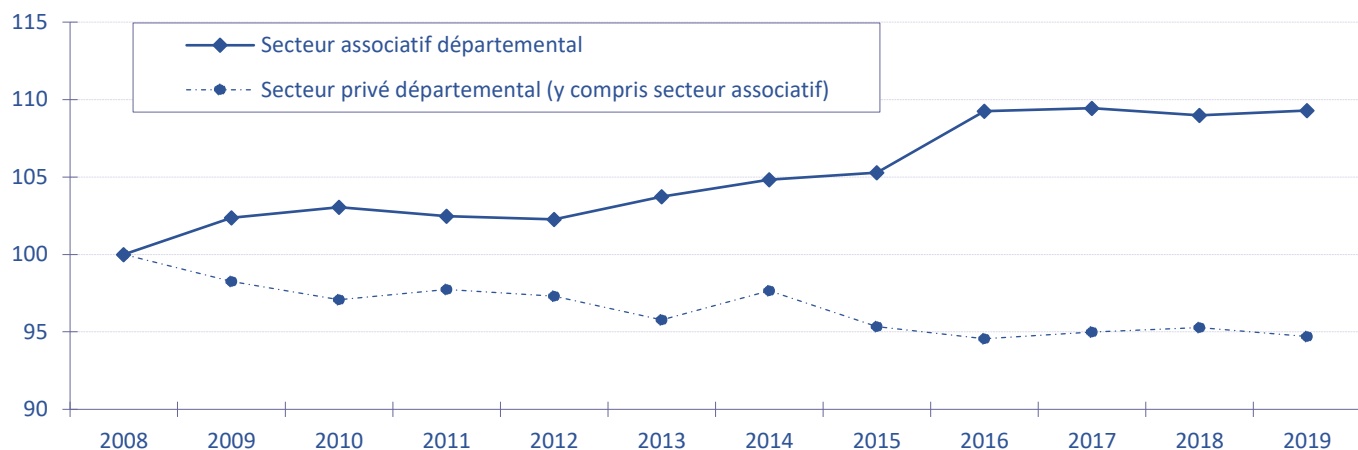


Sources : ACOSS-URSSAF et MSA. Courbe nationale reconstituée en tendance à partir de 2008, pour être comparée à l'histogramme du département.

L'emploi associatif du département a évolué à un rythme similaire à celui qui est observé au plan national. Il s'en est écarté très légèrement, en positif, à partir de l'année 2016.

## Les évolutions dans le département

Au cours des onze dernières années, les effectifs salariés ont nettement progressé dans les associations alors que, dans l'ensemble du secteur privé, ils n'ont pas retrouvé leur niveau de 2008.



Sources : ACOSS-URSSAF et MSA. Traitement R&S. Base 100 en 2008.

Sur la dernière période 2016-2019, la variation des effectifs salariés a été de **3,9 %** dans le secteur associatif et de **0,1 %** pour l'ensemble du secteur privé.

[www.associations.gouv.fr](http://www.associations.gouv.fr)

**Des informations pratiques :** les démarches, des exemples et des modèles de statuts, de règlements intérieurs, un accès aux formalités en ligne, les points ressources près de chez vous...

**Des sources documentaires :** informations juridiques et fiscales, guides pratiques, données et publications sur la vie associative, bibliographie...

[www.recherches-solidarites.org](http://www.recherches-solidarites.org)

**Des publications** au plan national et régional, avec des données et une méthodologie identiques, autorisant les rapprochements avec celles de ce département.

Les résultats d'enquêtes et les travaux sur les différentes thématiques propres à la vie associative, menés par Recherches & Solidarités, réseau associatif d'experts et d'universitaires, au service des acteurs de la solidarité.