MINISTÈRE
DE L'ÉDUCATION
NATIONALE,
DE LA JEUNESSE
ET DES SPORTS

Liberté
Égalité
Fraternité

L'essentiel de la vie associative de la Haute-Garonne

Décembre 2021

Édito

La vie associative française résiste à la difficile période que la France traverse : environ 65 000 associations nouvelles ont été créées en 2020 ; on en dénombre près de 1,5 million au total, animées régulièrement par plus de 12,5 millions de bénévoles.

Les trois-quarts indiquent s'être adaptées. Elles ont transformé leur mode de fonctionnement, leurs relations aux membres du projet collectif ou à leurs partenaires et ont pu y trouver un nouveau souffle, une orientation réinventée.

Le Gouvernement soutient cette société de l'engagement bénévole, inclusive et solidaire dont les associations sont le terreau et dont la France a besoin dans ces temps difficiles.

Par des dispositifs de droit commun et par des mesures spécifiques aux associations, sectorielles ou interministérielles, petites et grandes associations ont été soutenues.

Aujourd'hui, les activités partagées reprennent. La connaissance de la vie associative demeure essentielle, pour observer l'évolution du tissu territorial et s'assurer que son maillage et son dynamisme sont une réalité partout.

Ce partenariat entre le ministère chargé de la vie associative et Recherches & Solidarités y contribue, en mettant à la disposition de tous, les données essentielles de la vie associative pour chacun des départements.

Nous espérons que ces données actualisées vous seront utiles !

Emmanuelle Pérès,
Directrice de la Jeunesse, de l'Education Populaire et de la Vie Associative, Déléguée interministérielle à la Jeunesse

Dans les villes, les quartiers et les villages, au plus proche des habitants de toutes les générations, les associations sont particulièrement actives et utiles au quotidien. La crise l'a encore démontré, entre l'aide qu'elles ont pu apporter dans l'urgence, le lien social qu'elles sont parvenues à faire vivre et le rôle d'amortisseur social qu'elles continuent de jouer.

Si huit Français sur dix ont une image positive des associations, leur place mérite en permanence d'être valorisée et rappelée. Tel est l'objet de ces éditions annuelles à l'échelle des départements. Elles réunissent les chiffres officiels les plus récents, parfois sous la forme d'estimations lorsqu'ils font défaut. Elles situent le département dans son contexte national pour marquer ses spécificités, y compris dans une actualité si particulière depuis le printemps 2020.

La France des créations d'associations

Au cours de la période récente, entre juillet 2018 et juillet 2021, il s'est créé dans le département, en moyenne, chaque année, **11,2** associations nouvelles pour 10 000 habitants (moyenne nationale 10).

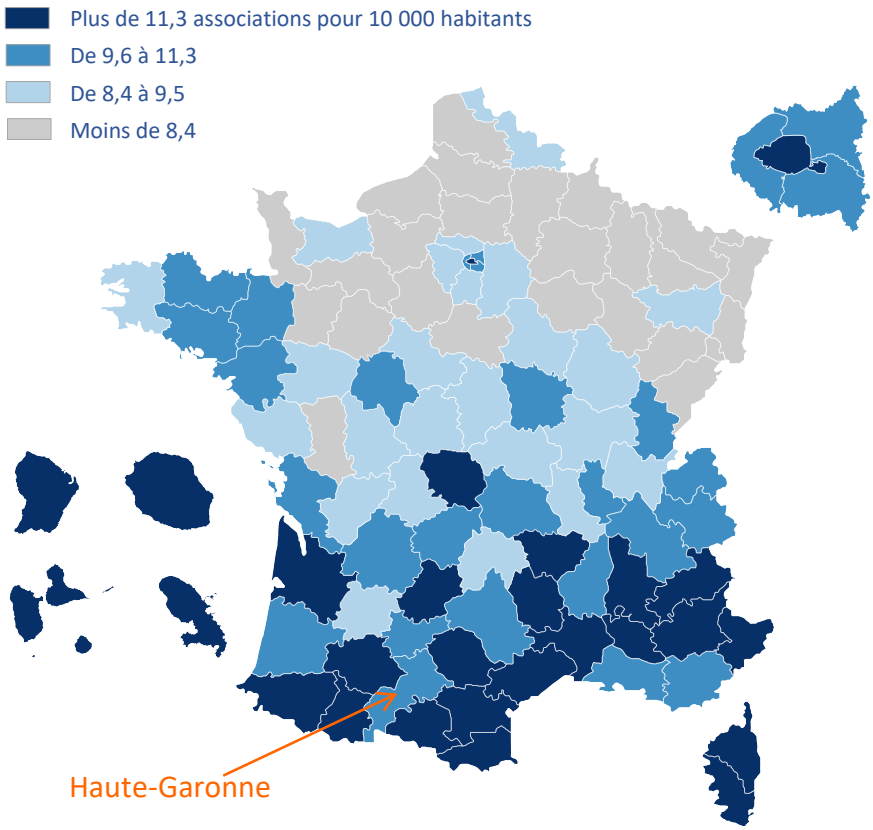

Sources : INSEE et Répertoire National des Associations. Traitement R&S.

Les créations d'associations dans le département

L'évolution annuelle est établie de début juillet à fin juin de l'année suivante. Elle commence donc par un trimestre marqué par une faible intensité de créations (juillet, août et septembre) et se poursuit par trois trimestres (octobre à juin) riches en nouvelles associations, correspondant au rythme de l'activité de la plupart des associations.

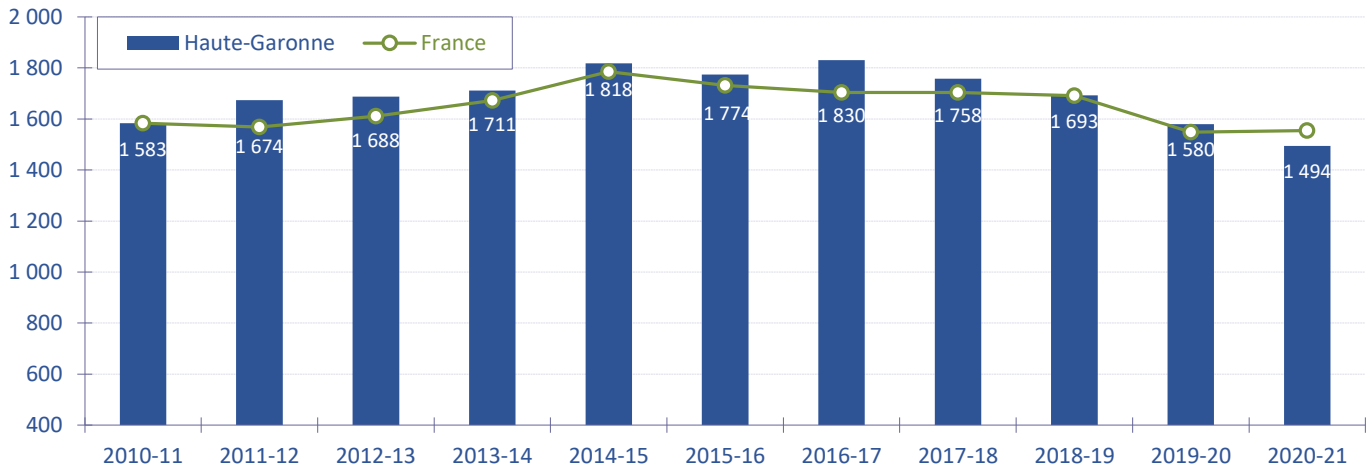

Source : Répertoire National des Associations. L'évolution nationale est reconstituée en tendance pour être comparée à l'évolution départementale, à partir de la même base pour l'année 2010-2011.

L'évolution des créations, observée dans le département depuis l'année repère 2010-2011, est proche des tendances nationales. Sur la période plus récente, le repli engendré par la survenue inattendue de la crise et le premier confinement, au 1er semestre 2020 (2019-2020), est aussi net dans le département. Il est plus accentué l'année suivante, alors qu'au plan national, le nombre de créations d'associations s'est maintenu.

Objet des créations dans le département

Répartition des créations selon les principaux thèmes	**Répartition départementale (en %)**	Répartition nationale (en %)
Culture	**26,1**	22,8
Sport	**15,1**	16,3
Loisirs	**10,9**	11,4
Social	**10,6**	8,5
Amicales - entraide	**3,9**	7,9
Éducation - formation	**5,1**	5,0
Économie	**5,1**	5,4
Santé	**5,8**	5,2
Environnement	**5,7**	5,8
Autres (1)	**11,7**	11,7
Total des créations	**100,0**	100,0

Les créations expriment le désir de ceux que l'on peut nommer les *bâtisseurs associatifs*, pour mener à bien un projet collectif. Elles répondent aussi, le plus souvent, aux attentes et aux besoins des habitants.

Dans le département, les créations sont proportionnellement plus nombreuses dans le secteur social et la culture.

(1) Patrimoine, défense des droits, communication, activités politiques, logement, recherche…

Source : Répertoire National des Associations sur les trois dernières années. Traitements R&S.

Combien d'associations et de bénévoles dans le département ?

La question est délicate car on connaît la date de naissance d'une association mais on ne connaît généralement pas la date de sa fin d'activité ou de sa mise en sommeil. Différentes sources complémentaires permettent d'estimer **le nombre d'associations actives** dans le département **entre 29 000 et 31 000.** Elles portent des projets et mènent des actions dans de multiples domaines. Dans le secteur sportif, assez bien identifié, on compte **3 245** clubs appartenant à des fédérations agréées, ayant délivré **340 470** licences, en 2020.

Le nombre de bénévoles s'appuie également sur des estimations, à partir d'enquêtes nationales IFOP – France Bénévolat – R&S. Ainsi, dans le département, **entre 270 000 et 290 000** bénévoles font battre le cœur des associations. Parmi eux, certains assurent la permanence de l'action associative et sont présents au moins une fois par semaine. Leur nombre est estimé **entre 113 000 et 117 000**.

L'emploi associatif : un enjeu social et économique fort

Encadrées et soutenues par des bénévoles, **37 535** personnes sont salariées dans une association du département. Sur les **3 405** associations employeuses, **1 916**, soit **56 %** pour 52 % en moyenne nationale, ont moins de 3 salariés. À leurs côtés, **170** associations comptent plus de cinquante salariés.

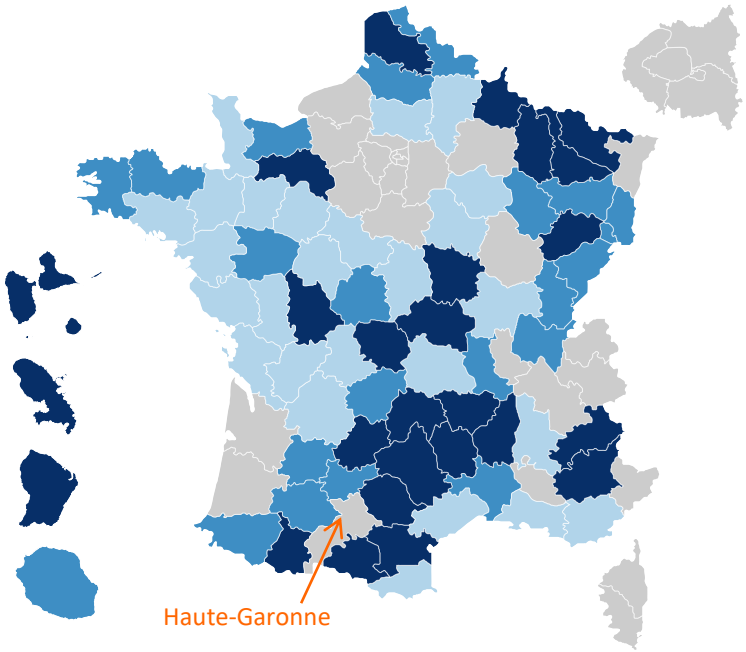

Quelle que soit leur taille, ces associations animent les territoires et rendent des services essentiels à la population. Leurs emplois sont précieux, et ils ne se délocalisent pas.

Ils représentent aujourd'hui **7,9 %** des effectifs salariés de l'ensemble du secteur privé du département (Moyenne France entière : 9,2 %).

- Plus de 11,9 %
- De 10,5 % à 11,9 %
- De 8,9 % à 10,4 %
- Moins de 8,9 %

Moyenne nationale : 9,2 %

Sources : URSSAF et MSA. Données 2020. Traitement R&S.

Une diversité d'activités

	Répartition départementale (en %)	Répartition nationale (en %)
Enseignement	12,1	11,4
Sport	5,0	4,5
Santé	4,9	7,5
Social	47,4	50,4
Loisirs	5,0	1,3
Culture	3,1	2,2
Autres activités (1)	9,7	12,3
Autres non classées ailleurs (2)	12,8	10,5
Total	100,0	100,0

Parmi ces **37 535** salariés travaillant dans les associations du département, on en compte proportionnellement davantage dans les secteurs des loisirs et de la culture qu'au plan national, et un peu moins dans les domaines de la santé et du social.

(1) Agriculture, recherche, activités liées à l'emploi, auberges de jeunesse, tourisme… (2) Associations répertoriées sous le code APE 9499Z.

Sources : URSSAF et MSA. Données 2020.

Zoom sur le secteur social

Près d'un emploi associatif sur deux relève du secteur social et s'adresse à des publics fragiles.

L'hébergement médicalisé et l'accueil de jeunes enfants sont davantage développés dans le département, par rapport aux repères nationaux.

(1) Centres sociaux, aide aux victimes, activités caritatives…

	Répartition départementale (en %)	Répartition nationale (en %)
Hébergement médicalisé	13,8	10,0
Hébergement social	8,5	10,1
Aide à domicile	7,4	8,7
Accueil de personnes âgées	0,3	0,7
Aide par le travail	5,9	7,5
Accueil de jeunes enfants	4,7	2,5
Accueil d'enfants handicapés	0,3	1,4
Accueil d'enfants et d'adolescents	0,4	0,8
Autres actions sociales sans hébergement (1)	6,1	8,8
Ensemble du secteur social	47,4	50,4

Le département dans son contexte

Les effectifs associatifs du département sont rapprochés de l'effectif associatif national, d'une part, et de l'effectif de l'ensemble privé du département, d'autre part. Les évolutions respectives sont présentées dans ce graphique.

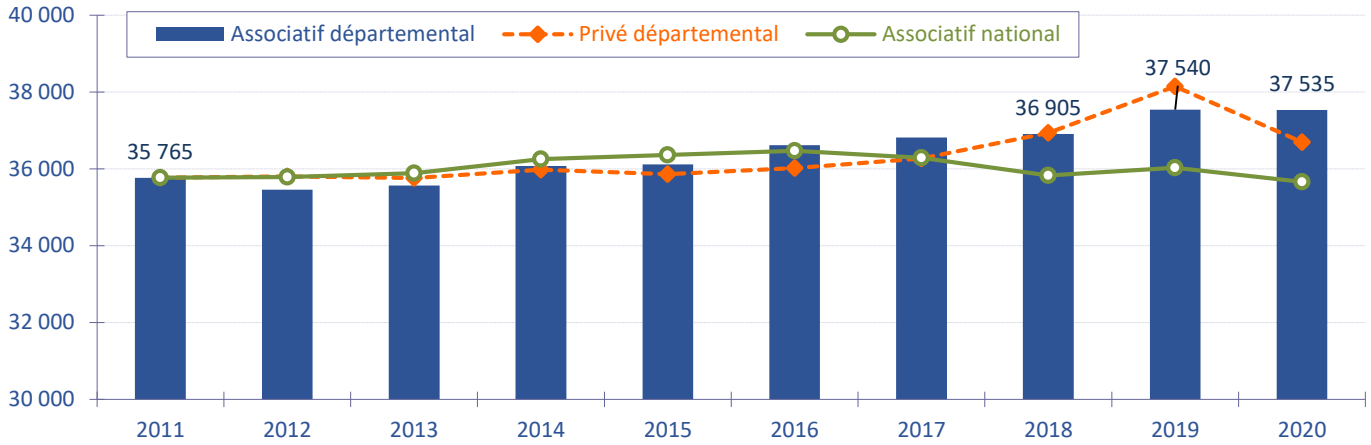

Sources : URSSAF et MSA. Courbe nationale reconstituée en tendance à partir de 2011, pour être comparée à l'histogramme du département.

Sur les trois dernières années, les effectifs associatifs du département ont progressé en 2019. Ils se sont maintenus en 2020, alors qu'ils affichent un repli au plan national (- 1%), sous les effets de la crise sanitaire. L'ensemble du secteur privé a connu une belle embellie en 2019, mais pour se replier tout aussi nettement en 2020.

Un précieux suivi trimestriel au plan national

Ce graphique national permet de voir les effets, au rythme des vagues épidémiques, à la fois pour les associations et pour l'ensemble privé. Ce, sur une dizaine de trimestres, dont les plus récents jusqu'à l'été 2021.

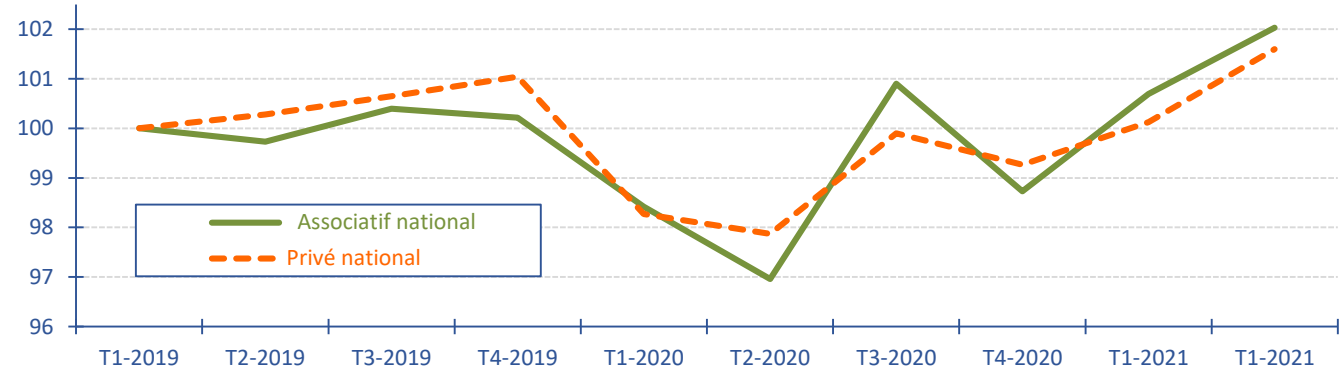

Sources : URSSAF. Évolution trimestrielle des effectifs salariés, en base 100 au 1er trimestre 2019. Traitement R&S.

Au regard de l'année repère 2019, les associations sont au plus bas au 2ème trimestre 2020, avec un rebond provisoire au 3ème trimestre et des mouvements plus marqués que dans l'ensemble privé. La déception du 4ème trimestre 2020 est effacée, avec deux trimestres 2021 d'embellie, de telle sorte que l'on se situe désormais un peu au-dessus des repères d'avant la crise. Ces tendances générales encourageantes cachent toutefois une diversité de situations selon les activités associatives dont certaines, comme la culture et le sport, ont particulièrement souffert.

www.associations.gouv.fr

Des informations pratiques : les démarches, des exemples et des modèles de statuts, de règlements intérieurs, un accès aux formalités en ligne, les points ressources près de chez vous…

Des sources documentaires : informations juridiques et fiscales, guides pratiques, données et publications sur la vie associative, bibliographie…

www.recherches-solidarites.org

Des publications au plan national et régional, avec des sources et une méthodologie identiques, autorisant les rapprochements avec celles des départements.

Des enquêtes régulières auprès des acteurs associatifs, notamment celles réalisées aux temps forts de la crise, pour adapter les mesures de soutien proposés par les pouvoirs publics.

Recherches & Solidarités